

--	--	--	--	--	--	--

06-163-1		クリニカル・パス			
パス名	脳梗塞(軽症)	外来 医師		主治医	
		外 来 看護師		病 棟 看護師	

目 標
 合併症を起こすことなく早期に社会復帰できる。
 10日以内に歩行訓練可能。
 3週間以内に退院、またはリハビリ病院へ転院。

氏名 _____ 男・女 _____

月日	月 日	月 日	月 日	月 日	月 日
経過	入院決定時間 (:) 入室時間 (:)	入院2日目 入室時間 (:)	入院3日目	4日目	5日目
目標	・梗塞の拡大や再梗塞を起こさない ・転倒および転落がおこらない	・疾患や治療に関連した不安が軽減できる ・褥創をおこさない		・危険なくADLの拡大が図れる ・二次合併症をおこさない	・順調にリハビリが進む ・排泄が自立する
検査	血液検査 頭部CT 頭部MRI 頸部エコー 心臓エコー 循環器対診 リハビリ対診 嚥下テスト	血液検査 頭部CT 頭部MRI 頸部エコー 心臓エコー 循環器対診 リハビリ対診 嚥下テスト	頸部エコー 心臓エコー 循環器対診 リハビリ対診 嚥下テスト 脳血流シンチ	頸部エコー 心臓エコー 循環器対診 リハビリ対診 嚥下テスト 脳血流シンチ	
食事	病状に応じて開始 入院時の指示参照				
観察 ・ 処置	意識				
	体温				
	脈拍				
	血圧				
	呼吸(spo2)				
	対光反射				
	瞳孔サイズ				
	握手				
	上肢の挙上				
	膝立て				
	構音障害の有無				
	誤嚥の有無				
	歩行状況				
	排便				
	尿量				
リハビリ					
口腔ケア					
前段階要因					
注射・内服					
行動	安静度：水平臥位	ベッドアップ 30度から 60度から開始	60度 90度	90度 自力座位	自力座位 歩行(介助・自立)
	検査時：ストレッチャー	ストレッチャー	ストレッチャー 車イス	車イス	車イス 独歩
	排泄： 床上 バレーン挿入			ポータブルトイレ(介助・なし)	ポータブルトイレ(介助・なし) 室内トイレ
	保清：	清拭		清拭 シャワー(介助)	
説明	医師より説明 入院治療計画 医療社会事業部への紹介		薬剤師より説明 薬剤管理指導 (/)		
	看護師より説明 入院生活について		リハビリテーション計画書 (/)		
追加・備考	挿入物：				
	オーデット	初期オーデット			
	褥創引き金要因				
	転倒・転落対策				
バリアンス	寝具交換	定期 臨時			
	巡視				
署名					

--	--	--	--	--	--	--

06-163-1		クリニカル・パス			
パス名	脳梗塞(軽症)	外来 医師		主治医	
		外 来 看護師		病 棟 看護師	

氏名 _____ 男・女 _____

月日	月 日	月 日	月 日	月 日	月 日
経過	6日目	7日目	8日目	9日目	10日目
目標	<ul style="list-style-type: none"> 危険なくADLの拡大ができる 転倒および転落がない 排泄が自立する 		<ul style="list-style-type: none"> 二次合併症をおこさない 順調にリハビリが進む 		<ul style="list-style-type: none"> 再発防止の生活指導について理解できる 退院および帰郷の準備ができる
検査					
食事					
観察 ・ 処置	意識				
	体温				
	脈拍				
	血圧				
	呼吸(spo2)				
	対光反射				
	瞳孔サイズ				
	握手				
	上肢の挙上				
	膝立て				
	構音障害の有無				
	誤嚥の有無				
	歩行状況				
	排便				
	尿量				
リハビリ					
口腔ケア					
前段階要因					
注射・内服	生食 100ml カタクロット 2A x 2 朝 夕	生食 100ml カタクロット 2A x 2 朝 夕	生食 100ml カタクロット 2A x 2 朝 夕		
	生食 100ml ラジカット 1A x 2 朝 夕	生食 100ml ラジカット 1A x 2 朝 夕	生食 100ml ラジカット 1A x 2 朝 夕		
行動	安静度: 歩行(介助・自立)	歩行(介助・自立)	病棟内歩行可		
	検査時: 車イス 独歩	車イス 独歩			
	排泄: ポータブルトイレ 室内トイレ	ポータブルトイレ 室内トイレ	トイレ可		
	各病棟で保清計画を立てる				
説明				医師より説明 病状説明 退院日決定	薬剤師より説明(/) 薬剤管理指導 看護師より説明(/) 退院後の療養生活について
	挿入物:		点滴継続の場合は要処方箋		
追加・備考	オーディット				
	褥創引金要因				
	転倒・転落対策				
	寝具交換	定期 臨時			
バリアンス					
巡視					
署名					

--	--	--	--	--	--	--	--

06-163-1		クリニカル・パス			
パス名	脳梗塞(軽症)	外来 医師		主治医	
		外 来 看護師		病 棟 看護師	

氏名 男・女

月日	月 日	月 日	月 日	月 日	月 日
経過	11日目	12日目	13日目	14日目	15日目
目標	<ul style="list-style-type: none"> ・再発防止の生活指導について理解できる ・退院および転院の準備ができる 				
検査					
食事					
観察 ・ 処置	意識				
	体温				
	脈拍				
	血圧				
	呼吸 (spo2)				
	対光反射				
	瞳孔サイズ				
	握手				
	上肢の挙上				
	膝立て				
	構音障害の有無				
	誤嚥の有無				
	歩行状況				
	排便				
	尿量				
リハビリ					
口腔ケア					
前段階要因					
注射・内服					
行動	安静度： 病棟内歩行				
	保清： 保清計画を立てる				
説明					
追加・備考	挿入物：				
	オーディット				
	転倒・転落対策				
	寝具交換	定期			
		臨時			
バリアンス					
巡視					
署名					

脳梗塞で入院される（軽症）





























































様へ

目標

合併症を起こすことなく早期の社会復帰をはかります。
 （リハビリテーションの継続が必要な場合は当科と提携しているリハビリ専門病院への転院をお願いします。）

説明医師

看護師

月日経過	月 日	月 日	月 日	月 日	月 日	月 日	月 日	月 日	月 日	
検査	入院日 救急外来にて血液検査、 頭部CT、胸部レントゲン、 心電図検査を行います   	症状に合わせて2日目～4日目の間に 頭部CT、頭部MRI、頸部エコー、心臓エコー、血液検査、嚥下テストを行います   							退院日 (9日目～21日目頃)	
食事	絶飲食となります 	病状に応じて昼食より 開始となります                          							朝食後、退院となります	
処置	体温・脈拍・血圧を 測定します  症状に応じ酸素投与、心電 図モニターの装着をします	循環器科の診察があります         								
注射・内服	朝、夕に点滴を行います 	→								
行動	ベッド上で安静となります  ベッド上での排泄となります 尿の管を入れる 場合もあります 	看護師が体を 拭きます 	シャワー浴または清拭   病状に応じて尿の管を 抜きます ポータブルトイレの 使用となります			シャワー浴ができます (曜日により変更の場合があります) 		シャワー浴ができます (曜日により変更の場合があります) 		
リハビリ		理学療法士による リハビリを 開始します 	* 安静度やリハビリの進行には個人差がありますので多少の変更があります 							
説明	医師より 治療計画についての説明  看護師より 入院生活についての説明 	薬剤師より お薬についての説明 								医師より 病状についての説明  看護師より 退院後の療養生活 についての説明 

* 入院に関して心配事がありましたらお申し出ください。
 * この表はおよその経過をお知らせしたものです。種々の都合により予定通りではないこともありますので、
 あらかじめご承知ください。