



--	--	--	--	--	--	--

08-C18-1		クリニカル・パス			
パス名	結腸切除術	外来 医師		主治医	
		外 来 看護師		病 棟 看護師	

目 標

心身共に安定した状態で手術が受けられ、術後合併症をおこすことなく早期に社会復帰できる  
術後、内服薬の自己管理ができ、排便コントロールの調整ができる

氏名 \_\_\_\_\_ 男・女

月日	月 日	月 日	月 日	月 日	月 日	月 日	月 日	月 日	月 日	月 日	月 日
経過	4日目	5日目	6日目	7日目	8日目	9日目	10日目	11日目	12日目	13日目	退院日 (14日~21日目)
目標	排ガスがある(3~5日目)		ドレーンの排液が少量で漿液性である			経口摂取が充分とれる 排便がスムーズにある					
検査	腹部X-P 血液検査		腹部X-P 血液検査								
食事	4~6日目、水分可		要食事箋 (パスコード記入)								
観 察 ・ 処 置	体温										
	脈拍										
	血圧										
	排便										
	排ガス										
	腸蠕動										
	呼吸音										
	ドレーン量										
	疼痛										
	尿量										
創管理	創管理 ドレーン抜去(5~7日目)		創管理 抜糸(抜針)			留置針抜去					
注 射 ・ 内 服	アクチット 500ml タガメット 1A ×4 80ml/h	アクチット 500ml タガメット 1A ×4 80ml/h	アクチット 500ml タガメット 1A ×4 80ml/h	アクチット 500ml タガメット 1A ×2 80ml/h (朝、夕) マグミット(250)6錠 分3食後 (14日分)	アクチット 500ml タガメット 1A ×2 80ml/h (朝、夕) マグミット(250)6錠 分3食後	マグミット(250)6錠 分3食後	マグミット(250)6錠 分3食後	マグミット(250)6錠 分3食後	マグミット(250)6錠 分3食後	マグミット(250)6錠 分3食後	マグミット(250)6錠 分3食後 (残薬は退院処方に繰り入れ)
	薬剤ラベル提出										
行 動	洗髪、足浴	清拭	下半身のみシャワー浴可	入浴可							
			薬剤師より説明 薬剤管理指導								看護師より説明 退院後の 療養生活について 外来受診予約 月 日 退院時処方 ( )日分
追 加 ・ 備 考		必要時(要処方箋) グリセリン洗腸120ml シハ D									
バリア ンス											
巡視											
実施											

--	--	--	--	--	--	--	--

08-C18-1		クリニカル・パス			
パス名	結腸切除術	外来 医師		主治医	
		外 来 看護師		病 棟 看護師	

**目 標**

心身共に安定した状態で手術が受けられ、術後合併症をおこすことなく早期に社会復帰できる  
術後、内服薬の自己管理ができ、排便コントロールの調整ができる

氏名 男・女

月日	月 日	月 日	月 日	月 日	月 日	月 日	月 日	月 日	月 日	月 日	月 日
経過	15日目	16日目	17日目	18日目	19日目	20日目	21日目	22日目	23日目	24日目	退院日 ( 日目) 退院時間 ( : )
目標											
検査											
食事											
観察 ・ 処置	体温										
	脈拍										
	血圧										
	排便										
	排ガス										
	腸蠕動										
	呼吸音										
	ドレーン量										
	疼痛										
	尿量										
注射・内服	マグミット(250)6錠 分3食後	マグミット(250)6錠 分3食後	マグミット(250)6錠 分3食後	マグミット(250)6錠 分3食後	マグミット(250)6錠 分3食後	マグミット(250)6錠 分3食後					
行動	入浴可										
説明											
追加・備考							内服継続の場合は要処方箋				
バリアンス											
巡視											
実施											

# 結腸切除の手術を受けられる
















































































様へ

## 目標

心身共に安定した状態で手術が受けられ、術後合併症をおこすことなく早期に社会復帰できる  
術後、内服薬の自己管理ができ、排便コントロールの調整ができる

説明医師

看護師

月日	月 日	月 日	月 日	月 日	月 日	月 日	月 日	月 日	月 日	月 日	月 日	月 日	
経過	手術 3～2日前	手術前日	当日（術前）	当日（術後）	術後1日目	術後2日目	術後3日目	4～6日目	7～9日目	10～12日目	13日目	退院日 （14～21日目）	
検査	手術に必要な検査 は外来で終了して います				胸腹部のレントゲン と血液検査を行います  		胸腹部のレントゲン と血液検査を行います  	胸腹部のレントゲン と血液検査を行います （5日目）  	胸腹部のレントゲン と血液検査を行います （7日目）  	必要に応じて検査 を行います			
食事	制限ありません 2日前から流動食  	絶食 眠前まで水分可	絶飲食となります		絶飲食となります 	絶飲食となります 	絶飲食となります 	4～6日目で 水分のみ可 となります   	   	   	   	   	朝食後退院です
観察	体温・脈拍・血圧 を測定 します 												
処置		必要に応じ除毛を 行います  浣腸を行います	ご氏名をネームドに 記入してください 手首に装着します  お臍の処置をします  鼻からチューブを 挿入します	手術後翌朝まで 酸素マスクを しています	鼻から入れた チューブは抜去 します	創の処置をします  尿管の管を抜去します （2～3日目）		お腹の管を抜去します （5～7日目）	抜糸します （7日目）		手術創の確認を します		
注射		薬を4回服用します  昼に下剤の水薬、 就寝前に眠剤を 服用します 	出室前に筋肉注射 と点滴を 行います 	引き続き点滴が あります 	手術後、抗生剤の 点滴を行います 	朝、夕に抗生剤の 点滴を行います （約30分間） 	朝、夕に抗生剤の 点滴を行います （約30分間） 	朝、夕に抗生剤の 点滴を行います （約30分間） 	8日目で点滴が 終了します 				
内服		朝、夕に点滴を 行います 											
行動	制限ありません 	入浴をしてください 	トイレを済ませ、 手術着に着替えて ください 	ベッドで安静にして ください 	トイレ歩行的のみ可  看護師が体を拭きます 手術着から寝巻きに 着替えます 	歩行可となります  		洗髪と足浴を します （4日目） 看護師が体を 拭きます （5日目）  下半身のみシャワー できます （6日目） 	入浴できます （7日目以後） 			退院となります	
説明	医師より説明 手術と治療計画 麻酔科医師より説明 麻酔について   看護師より説明 入院生活について 術前リエンション 	薬剤師より説明 内服薬について 		医師より説明 手術の結果に ついて   術後、痛いときは お申し出ください 				薬剤師より説明 内服薬について （6日目） 				看護師より説明 退院後の療養生活 について  次回外来受診に ついて 	

\* 入院に関して心配事がありましたらお申し出ください。

\* この表はおよその経過をお知らせしたものです。種々の都合により、予定通りではないこともありますので、予めご承知ください。

\* 入院に際してこの用紙を必ずお持ちください。