















































慢性硬膜下血腫の手術を受けられる 様へ

説明医師

看護師

月日経過	月日	月日	月日	月日	月日	月日	月日	月日
経過	当日	術後1日	術後2日	術後3日	術後4日	術後5日	術後6日	術後7日退院
目標	手術に対する心身の準備が出来る 手術後許可があるまで安静臥床を保つ							
検査	手術前の検査 (胸のレントゲン、採血)  	血液の検査とCTスキャン  						朝食後 退院です
食事	 	       	        					
手術 処置	局所麻酔で手術を 行います  頭部に残存する血腫の 排出のために チューブを留置します	CTスキャン後 頭部のチューブを抜去します 糸を抜くまではガーゼの交換は ありません					抜糸を行います	
注射 内服	手術室に行く前に 筋肉注射をします (少し喉が渇きます)  手術室で点滴を つけます  手術後の点滴が あります 	朝夕に点滴を 行います (約30分)  内服薬が始まり ます 						
行動	ベッド上で安静に してください 	チューブを抜去 するまで安静に してください 	床上安静  トイレのみ歩行可 	病棟内歩行可  シャワー・浴可 				
説明	医師より説明 入院治療計画と 手術について  看護師より説明 入院生活について 	薬剤師より説明 お薬について 				医師より説明 退院後の検査に ついて  看護師より説明 退院後の生活に ついて 	次回の受診は 月 日です	

- * 入院に関して心配事がありましたらお申し出ください。
- * この表はおよその経過をお知らせしたものです。種々の都合により、予定通りでないこともありますので、予めご承知ください。
- * 入院に際してこの用紙を必ずお持ちください。
- * 入院費についてはおよその概算額です。検査や手術により金額が変わります。

保険 2 割	保険 3 割	老人 1 割
¥86,000	¥126,000	¥46,000

				-			-	
--	--	--	--	---	--	--	---	--

11-S06-1				クリニカル・パス			
パス名	慢性硬膜下血腫 穿頭洗浄術(8日間入院)			外来 医師		主治医	
				外来 看護師		病棟 看護師	

氏名 男・女

月日	月日	月日	月日	月日	月日	月日	月日	月日
経過	当日(:)	術後1日	術後2日	術後3日	術後4日	術後5日	術後6日	7日午前退院 (:)
目標	手術に対する心身の準備ができる 急激な意識レベルの低下がない 頭蓋内空気の残留を最小限にする			病前のADLが 確保できる				
検査	手術前検査 感染症 血液型 心電図 胸部X P	血液/生化学検査 CTスキャン						
食事	絶食 指示票の開始日で夕食対応	朝より指示食						
処置・観察	手術部位の除毛後 手術室へ	CTの結果によりドレーンを抜去					抜糸	創管理
	体温							
	脈拍							
	血圧							
	頭痛							
	吐気							
	瞳孔不同							
	ドレーン量							
注射・内服	連絡時 硫酸アピロン 1A 筋注 手術室持参 生食 100ml セファゾン 1.0g 帰室後点滴 サインF 500ml アトナ 50mg トランミン 1A 500ml/6hr 2本持続 6時間後(:) 生食 100ml セファゾン 1.0g 終了後AP リンロック	生食 100ml セファゾン1g 朝(:) 夕(:) AP リンロック 夕後抜去 内服 アトナ錠 3錠 トランミン 3Cap 分3食後7日分						
行動	安静臥床	ドレーン抜去まで 安静臥床 ギャッチアップ時 肩の高さに固定	床上安静 トイレ歩行可	病棟内歩行可 シャワー浴可				午前中に退院 検創後洗髪可
説明	医師より説明 入院治療計画 手術同意書 看護師より説明 入院生活について 術前リエンション	薬剤師より説明 薬剤管理指導						医師より説明 退院後の通院 次回外来予約 看護師より説明 退院後の生活
追加・備考	疼痛・発熱時 ボルネン(25)坐薬 1個 (要処方箋) 基準寝具	初期オデット						
パリアス								
巡視								
署名								

慢性硬膜下血腫の手術を受けられる 様へ

説明医師

看護師

月日	月日	月日	月日	月日	月日	
経過	当日	術後1日	術後2日	術後3日	術後4日 午前退院	
目標	手術に対する心身の準備ができる			病前の生活を送ることができる		
検査	手術前の検査を行います (胸のレントゲン、採血)  	血液の検査とCTスキャン  			朝食後、退院です	
食事	 	     	  			
手術・処置	局所麻酔で手術を行います  頭部に残存する血腫の排出のためにチューブを留置します	CTスキャン後頭部のチューブを抜去します 糸を抜くまではガーゼの交換はありません			ガーゼを剥がしスプレーでカバーします 抜糸は外来で行います	
注射・内服	手術室に行く前に筋肉注射をします(少し喉が渇きます)  手術室で点滴をつけます  手術後の点滴があります 	朝夕に点滴を行います(約30分)  内服薬が始まります 				
行動	ベッドの上で安静にしてください 	チューブを抜去するまで安静にしてください 	床上安静  トイレのみ歩行可 	病棟内を歩行できます  シャワー浴可 		
説明	医師より説明 入院治療計画と手術について  看護師より説明 入院生活について 	薬剤師より説明 お薬について 		医師より説明 抜糸について  看護師より説明 退院後の生活について 	次回の受診は 月 日です	

- * 入院に関して心配事がありましたらお申し出ください。
- * この表はおよその経過をお知らせしたものです。種々の都合により、予定通りでないこともありますので、予めご承知ください。
- * 入院に際してこの用紙を必ずお持ちください。
- * 入院費についてはおよその概算額です。検査や手術により金額が変わります。

保険2割	保険3割	老人1割
¥54,000	¥79,000	¥29,000

				-			-	
--	--	--	--	---	--	--	---	--

11-S06-2		クリニカル・パス			
パス名	慢性硬膜下血腫 穿頭洗浄術	外来 医師		主治医	
		外来 看護師		病棟 看護師	

氏名 男・女

月日	月 日	月 日	月 日	月 日	月 日
経過	当日(:)	術後1日	術後2日	術後3日	術後4日 午前退院(:)
目標	手術に対する心身の準備ができる 急激な意識レベルの低下がない 頭蓋内空気の残留を最小限にする			病前のADLが確保できる	
検査	手術前検査 感染症 血液型 心電図 胸部X P	血液/生化学検査 <div style="border: 1px solid black; padding: 5px; width: fit-content; margin: 0 auto;">CTスキャン</div>			
食事	絶食 指示票の開始日で夕食対応	朝より指示食			朝食後、退院
処置・観察	手術部位の除毛後 手術室へ	ドレーン抜去・抜糸まで創管理		創管理	創開放 パッド処置 外来にて抜糸
	体温				
	脈拍				
	血圧				
	頭痛				
	嘔気				
	瞳孔不同				
	ドレーン量				
注射・内服	連絡時 硫酸アトピン 1A 筋注 手術室持参 セファジリン 1.0g 生食 100ml 帰室後点滴 グインF 500ml アトナ 50mg トランサミン 1A 500ml/6hr 2本持続 6時間後(:) 生食 100ml セファジリン 1g 終了後パッドロック	生食 100ml セファジリン 1g 朝(:) 夕(:) パッドロック 夕後抜去 内服 アトナ錠 3錠 トランサミン 3Cap 分3食後 7日分			残薬持ち帰り
行動	安静臥床	ドレーン抜去まで 安静臥床 ギャッチアップ時 ドレーンバック肩の高さに固定	床上安静 トイレ歩行可	病棟内歩行可 シャワー浴可	午前中に退院 洗髪許可
説明	医師より説明 入院治療計画 手術同意書 看護師より説明 入院生活について 術前オリエンテーション	薬剤師より説明 薬剤管理指導		医師説明より説明 退院後の生活 次回外来予約 看護師説明より説明 退院後の生活	
追加・備考	疼痛・発熱時 ボルネン(25)坐薬 1個 基準寝具	初期オデット			
パリアス					
巡視					
署名					