

13-034-1		クリニカル・パス			
パス名	子宮頸管縫縮術 (当日パス)	主治医		看護師	
				看護師	

目標

切迫症状が安定(消失)し、安全・安楽に妊娠継続し、退院できる  
不安が軽減し、心身の安静が保持できる

ID

月日	月 日 ( w d )		月 日	月 日	月 日	月 日	月 日	月 日	月 日	月 日	月 日	月 日
経過	当日(術前)	当日(術後)	術後1日目	術後2日目	術後3日目	術後4日目	術後5日目	術後6日目	術後7日目	術後8日目	術後9日目	術後10日目 (退院時間 : )
目標	手術に対する不安が最小限になる	感染徴候がない 母子共に異常が早期に発見・対処される 妊娠 w d まで継続できる 不安が軽減し、心身の安静が保持できる	排ガスがある		排便がある							産婦フォロー 退院後の注意点が理解できる
検査			術後2									
食事	絶飲食		昼より常食 妊腎食の全粥		朝より術後1日目の指示食							
観察・処置	体温	時 分 室温 術後VS観察は 経過観察表(1)に記載	体温									
	脈拍		脈拍									
	血圧		血圧									
	便		便									
	FHR		FHR									
	子宮収縮	子宮収縮										
	出血	出血										
	破水	破水										
	NST	NST										
	除毛 ネームバンド 弾性ストッキング		ヨードホルムガーゼ除去	膀胱留置カテーテル抜去 自尿 歩行可能な場合、 ストッキング脱衣可	膀胱留置カテーテル抜去 自尿 歩行可能な場合、 ストッキング脱衣可	膀胱留置カテーテル抜去 自尿 歩行可能な場合、 ストッキング脱衣可	膀胱留置カテーテル抜去 自尿 歩行可能な場合、 ストッキング脱衣可					退院診察
16週以降 5%TZ 500ml(要処方箋) ウテメリン 2A 15ml/h 子宮収縮増強時 5mlずつ増量 (Max 60ml/h)  ヴィーンF 500ml  生食 100ml フルマリン 1g (手術室持参)  膣錠 ミラクリッド(要処方箋) クロマイ フラジール その他( ) (手術室持参)	5%TZ 500ml ウテメリン 2A ml/h  アクチット 500ml アドナ 1A トランサミンS 1A  ボタコール 500ml  生食 100ml フルマリン 1g (術後6時間)  アクチット 500ml ボタコール 500ml	5%TZ 500ml(要処方箋) ウテメリン 2A ml/h  アクチット 500ml (朝)	5%TZ 500ml(要処方箋) ウテメリン 2A ml/h	5%TZ 500ml(要処方箋) ウテメリン 2A ml/h	5%TZ 500ml(要処方箋) ウテメリン 2A ml/h	5%TZ 500ml(要処方箋) ウテメリン 2A ml/h	5%TZ 500ml(要処方箋) ウテメリン 2A ml/h	5%TZ 500ml(要処方箋) ウテメリン 2A ml/h	5%TZ 500ml(要処方箋) ウテメリン 2A ml/h	5%TZ 500ml(要処方箋) ウテメリン 2A ml/h	5%TZ 500ml(要処方箋) ウテメリン 2A ml/h	5%TZ 500ml(要処方箋) ウテメリン 2A ml/h
膣錠 ミラクリッド(要処方箋) クロマイ フラジール その他( ) (手術室持参)	膣錠 ミラクリッド(要処方箋) クロマイ フラジール その他( )	膣錠 ミラクリッド(要処方箋) クロマイ フラジール その他( )	膣錠 ミラクリッド(要処方箋) クロマイ フラジール その他( )	膣錠 ミラクリッド(要処方箋) クロマイ フラジール その他( )	膣錠 ミラクリッド(要処方箋) クロマイ フラジール その他( )	膣錠 ミラクリッド(要処方箋) クロマイ フラジール その他( )	膣錠 ミラクリッド(要処方箋) クロマイ フラジール その他( )	膣錠 ミラクリッド(要処方箋) クロマイ フラジール その他( )	膣錠 ミラクリッド(要処方箋) クロマイ フラジール その他( )	膣錠 ミラクリッド(要処方箋) クロマイ フラジール その他( )	膣錠 ミラクリッド(要処方箋) クロマイ フラジール その他( )	膣錠 ミラクリッド(要処方箋) クロマイ フラジール その他( )
安静度 病室内 ベッド上	床上安静	自力座位可 (帰室後24時間後可能なら) 全身清拭	安静度 病室内 ベッド上 (膀胱留置カテーテル除去後、 病室内可)	安静度 病室内 ベッド上 医師の許可あれば シャワー 全身清拭	安静度 病室内 ベッド上	安静度 病室内 病棟内 シャワー	安静度 病室内 病棟内 シャワー シャワー無理なら 全身清拭	安静度 病室内 病棟内 シャワー	安静度 病室内 病棟内 シャワー シャワー無理なら 全身清拭	安静度 病室内 病棟内 シャワー	安静度 病室内 病棟内 シャワー シャワー無理なら 全身清拭	安静度 病室内 病棟内 シャワー シャワー無理なら 全身清拭
医師より説明 手術同意書	Ptの反応											退院指導
麻酔科医より説明 麻酔科問診表												次回外来受診 【月日:~】
看護師より説明 手術物品確認												
追加・備考	子宮収縮時(16週未満) 生食 100ml(要処方箋) スファジラン 1A (3時間毎に可)		ガスがない場合(要処方箋) ワゴスチグミン 1A									転記 退院 入院継続(切迫早産バスへ 移行)
部屋番号( ) 初期オーデット												
褥瘡対策												
転倒・転落対策												
パリアンス												
巡視												
署名												
































# 子宮頸管縫縮術を受けられる 様へ

## 目標

切迫症状が安定（消失）し、安全・安楽に妊娠継続ができ、退院できる  
不安が軽減し、心身の安静が保持できる

説明医師

看護師

月日	月 日		月 日		月 日 ~			月 日			
経過	当日術前		当日術後		手術1日目			手術2日目以降		退院日	
検査					血液と尿の検査を行います  			手術5日目に血液と尿の検査を行います  			
食事	絶飲食です 		昼より全粥 常食 治療食(塩分7g)		朝より 常食 治療食(塩分7g)			朝食後退院です			
			 		   						
処置・観察	早朝、体温・脈拍・血圧測定があります 		術後は頻回に体温・脈拍・血圧を測定します 		適宜、体温・脈拍・血圧を測定します 			適宜、体温・脈拍・血圧を測定します ・術後の診察があります ・症状に応じて尿の管を抜きます ・症状に変化があれば、その都度診察を行います 医師、看護師にお伝えください ・退院の前に診察をします 			
	赤ちゃんの心音を観察します		赤ちゃんの心音を観察します (妊娠16週以降)								
注射・内服	朝、点滴を開始します 午前手術の場合、手術室で点滴を行う場合もあります 		手術後の点滴があります 症状に応じて、子宮収縮予防の点滴を行います 		点滴が朝・夕(2回/日)あります 症状に応じて内服薬が出されます 			お腹の張り、出血がなくなり症状がおさまれば点滴を中止します この時点で、内服に変更となる場合があります			
	手術前に麻酔の効果を高めるための注射があります 		手術室で膣錠を挿入します		膣錠を挿入します			手術2日目、ガスがない場合はガスを出しやすくする注射をすることがあります。			
行動	手術着に着替えて下さい。 以下のものを外します。 ・腕時計・指輪・眼鏡 ・マニキュア、ペディキュア・ヘアピン ・コンタクトレンズ・ピアス		床上安静となります 		医師の診療計画により、安静にさせていただきます  ベッド上安静の方は排泄が床上となりますので、ナースコールでお知らせください。洗面の準備も看護師が行います。医師の指示があるまで、安静にさせていただきます。			診察を受けてから、発熱がなく出血や傷に問題がなければ、シャワー浴が許可されます  シャワー浴が無理な場合は、適宜、看護師が清拭・洗髪いたします 尿の管がとれれば、病室を歩くことができます  			
	前日に除毛をしなかった場合、午前中に手術部位の除毛を行い、その後入浴していただきます。入浴許可のない方は、清拭を行います  				看護師が清拭を行います 						
説明	主治医より適宜病状説明をします 							退院となる場合 医師より説明 退院後の治療計画について 			
	看護師より家族の方に手術室の場所等説明をします 							看護師より説明 退院後の日常生活について 			
薬剤師より薬についての説明をします 											
切迫症状が治まらない場合は、安静の程度、診療計画が変更になることがあります							診察、検査の結果問題がなければ退院となります				

\* 入院に関して心配事がありましたらお申し出ください。

\* この表はおよその経過をお知らせしたものです。種々の都合により予定通りではないこともありますので、予めご承知ください。

\* 入院に際してこの用紙を必ずお持ちください。