

ID

パス名	産褥卵管結紮術 (当日)	外来 医師		主治医	
		外 来 看護師		病 棟 看護師	

月日	月 日( 時 分分娩) ( W d )		月 日	月 日	月 日	月 日	月 日
経過	当日(術前)	当日(術後)	術後1日目	術後2日目	術後3日目	術後4日目	術後5日目 (退院時間 : )
	産褥 0 日目		産褥 1 日目	産褥 2 日目	産褥 3 日目	産褥 4 日目	産褥 5 日目
目標	手術に対する不安が最小限となる 感染徴候がない 子宮復古が良好である			排ガスがある	排便がある	基本的な育児技術が習得できる	
検査			術後2				
食事	絶飲食		分焼食 分焼食(塩分7g)昼から5分 粥	朝より 術後1日目指示食の全粥	祝膳 術後1日目指示食の分焼食		
観 察 ・ 処 置	子宮収縮		時 分 隔室	体温			
	悪露		術後VS観察は 経過観察表(1)に記載	脈拍			
	外陰部			血圧			
	体温			子宮底			
	脈拍			硬度			
	血圧			悪露			
	ネームバンド 自尿			腸蠕動			退院診察
			腹満				
			ガス/便				
			創痛				
		創出血					
			膀胱留置カテーテル抜去 (歩行可能な場合) 自尿	膀胱留置カテーテル抜去 (歩行可能な場合) 自尿 検創			
乳房							
乳頭							
開通							
分泌			乳房マッサージ		乳房マッサージ		
注射・内服	グイーフ 500ml 手術が午後の場合 グイーフ 500ml (要処方箋) 生食 100ml セファゾリン 1g	アクチット 500ml メテナリン 1A アドナ 1A トランサミンS 1A ポタコールR 500ml アクチット 500ml メテナリン 1A 生食 100ml セファゾリン 1g (術後6時間) ポタコールR 500ml	アクチット 500ml (朝) ヘパリンNaロクシリンジ アクチット 500ml (夕) 点滴終了後抜針				
行動		床上安静	自力座位可 (個室後24時間後可能なら) 全身清拭	歩行可 (検創後許可あれば) シャワー	シャワー	シャワー	シャワー
説明	医師より説明 手術同意書 不妊手術同意書 麻酔科医より説明 麻酔科問診表 看護師より説明 手術物品確認	患者の反応	出生届 母子健康手帳 産科処置伝票 ご入院中のお母様へ 写真 膺箱 育児日誌 経歴パスに記載スミ	ガスリー検査申込書 診察申込書(小児科)	退院指導(母) / 退院指導(子) / 調乳歯科指導 / 1ヶ月健診( 月 日 : - )		
追加・備考				排便が無いとき (要処方箋) ブルゼニド 1錠 眼前	排便が無いとき (要処方箋) グリセリン浣腸 120ml		
パリア ンス							
巡視							
署名							






























# 産褥卵管結紮術を受けられる

主治医

様へ

看護師

目標 手術に対する不安が最小限となる 子宮復古が順調である 基本的な育児技術が習得できる

月日	月 日		月 日	月 日	月 日	月 日	月 日
経過	手術当日		手術後1日目	手術後2日目	手術後3日目	手術後4日目	退院日
	術前	術後					
目標	処置に対する不安が最小限になる						退院後の注意点が理解できる
検査			血液と尿の検査があります  				
食事	絶飲食です 		朝は水分のみ 昼から5分粥	朝から全粥	朝から分婉食 祝膳が出ます		朝食後退院です
			 	  	  	   	
処置・観察	手術前に尿管を挿入します	子宮・悪露・乳房の状態を見ます  手術後は頻回に体温・脈拍・血圧を測定します 	体温・脈拍・血圧を測ります 		創の状態を確認します	退院診察があります 	
			乳房のマッサージをします				
注射・内服	手術前に注射と点滴を行います  	手術後の点滴があります  痛み・むかつきがあれば、看護師に申し出てください	点滴が朝・夕にあります 				
行動	手術着に着替えます	床上安静となります  適宜、ナプキンの交換をします	座位ができます  午後より可能なら歩行できます  全身を清拭します 	歩くことができます  シャワーできます  歩けるようになり次第、排泄時に外陰部をウォシュレットまたはスボイトで洗浄します			
説明	出産後記念写真を撮ります  臍箱、出生届、母子健康手帳、育児日誌などをお渡します		助産師より説明 産後の生活について(月・木)  育児について(月・水・金)  調乳・赤ちゃんの歯の健康について(火・金 14:00~) 			1ヶ月健診の予約登録依頼表をお渡ししますのでA棟1階産婦人科受付にて予約してください	

- \* 入院に関して心配事がありましたらお申し出ください。
- \* この表はおよその経過をお知らせしたものです。種々の都合により、予定通りではないこともありますので、予めご承知ください。
- \* 入院に際してこの用紙を必ずお持ちください。

パス名	産褥卵管結紮術 (産褥1日目・2日目)	外来 医師		主治医	
		外 来 看護師		病 棟 看護師	

ID

月日	月 日( 時 分分娩) ( W d )		月 日	月 日	月 日	月 日
経過	当日(術前)	当日(術後)	術後1日目	術後2日目	3日目	4日目 (退院時間)
目標	手術に対する不安が最小限となる 感染徴候がない 子宮復古が良好である			排ガスがある	排便がある	基本的な育児技術が習得できる
検査			術後2			
食事	絶飲食		分娩食 分娩食(塩分7g)昼から5分 粥	朝より 術後1日目指示食の全粥	祝膳 術後1日目指示食の分娩食	
観 察 ・ 処 置	子宮収縮	時 分 閉室	体温			
	悪露	術後VS観察は 経過観察表(1)に記載	脈拍			
	外陰部		血圧			
	体温		子宮底			
	脈拍		硬度			
	血圧		悪露			
	ネームバンド 自尿	尿管	腸蠕動			
			腹満			
			ガス/便			
			創痛			
	創出血					
		膀胱留置カテーテル 自尿	膀胱留置カテーテル 自尿	退院診察		
乳房						
乳頭						
開通						
分泌						
	乳房マッサージ(産褥3日目) 乳房マッサージ(産褥1日目)					
注射・内服	グインF 500ml 手術が午後の場合 グインF 500ml (要処方箋) 生食 100ml セファゾリン 1g	アクチット 500ml メテナリン 1A アドナ 1A トランサミンS 1A ポタコールR 500ml アクチット 500ml メテナリン 1A 生食 100ml セファゾリン 1g (術後6時間) ポタコールR 500ml	アクチット 500ml (朝) ヘパリンNaロックシリンジ アクチット 500ml (夕) 点滴終了後抜針			
行動		床上安静	自力座位可 (帰室後24時間後可能なら) 全身清拭	歩行可 (検創後許可あれば) シャワー	シャワー	シャワー
説明	医師より説明 手術同意書 不妊手術同意書 麻酔科医より説明 麻酔科問診表 看護師より説明 手術物品確認	患者の反応	出生届 母子健康手帳 産科処置伝票 ご入院中のお母様へ 写真 臍箱 育児日誌 経膈パスに記載スミ	ガスリー検査申込書 診察申込書(小児科)	退院指導(母) / 退院指導(子) / 調乳歯科指導 / 1ヶ月健診 ( 月 日 : - )	
追加・備考	転倒・転落対策			排便が無いとき (要処方箋) プルゼニド 1錠 眠前	排便が無いとき (要処方箋) グリセリン浣腸 120ml	
バリアンス 巡視						
署名						