

--	--	--	--

--	--

--

14-J38-1

クリニカル・パス

パス名

喉頭微細手術  
(4日間入院)外来  
医師

主治医

外 来  
看護師病 棟  
看護師

氏名

男・女




































月日	月 日	月 日	月 日	月 日	
経過	前日 入院時間( : )	当日術前	当日術後 入室時間( : )	術後1日目 2日目午前退院 退院時間( : )	
目標	手術に対する不安が最小限となる 感冒症状がない 術後の発生禁止の必要性を理解し準備ができる		呼吸苦がない 発声禁止が守れる 禁煙が守れる		
検査	血液ガスのみ実施				
食事	夕食後、絶食 21時まで水分可	絶飲食	入室6時間後にうがい許可 問題なければ飲水許可	朝より全粥食 朝食後(並食)退院	
処置 ・ 観察	耳鼻科処置室(B3)にて診察		ネームバンド 手術着に着替え	酸素吸入( : )まで 6L 40% マスク6時間 入室時 : : 耳鼻科処置室(B3) にて診察	
	体温		体温		
	脈拍		脈拍		
	血圧		血圧		
	便		便		
	感冒症状		疼痛 発声禁止 呼吸苦		
	吸入 3回/日	( )( )	吸入 3回/日 SpO <sub>2</sub>	( )( )( ) ( )	
	注射・内服	Rp.1) マイスリー(10)1錠 ブルセニド2錠 分1眠前 吸入薬 蒸留水 100ml ピソルボン 100ml デカドロン(8)1A 3回/1日 吸入	グリセリン洗腸 60ml (朝) ヴィーンF 500ml 留置針 (朝) 硫酸アトロピン 0.5mg ドルミカム 2mg (1/5A) 筋注(手術1時間前) 実施 : _____	アクチット 500ml 80ml/hで ( : )~( : ) アクチット 500ml 80ml/hで ( : )~( : ) 側管より 生食 100ml フルマリン 1g 入室時( : ) 生食 100ml フルマリン 1g 6時間後( : )	アクチット 500ml 80ml/hで ( : )~ ( : ) 側管より 生食 100ml フルマリン 2g (朝) 終了後留置針抜去
	行動	制限なし	安静臥床	麻酔覚醒後 トイレ歩行許可	病棟内歩行許可 清拭 退院後より入浴許可
	説明	医師より説明 入院治療計画書 手術同意書 麻酔について 看護師より説明 入院生活について 手術前MIマナー おげらげら吸入 発声禁止について		医師より説明 本人・家族に手術結果 について 看護師より説明 発声禁止について 禁煙について	医師より説明 退院後の治療について 薬剤師より説明 薬剤管理指導 看護師より説明 退院後の療養について
追加・備考	入院時から 術後2週間は禁煙 プロテーゼ受取る 基準寝具	初期オデット			
パリア ンス					
巡視					
署名					

# 喉頭の手術を受けられる (4日間入院)

## 様へ

説明医師

看護師

月日	月 日		月 日			月 日			月 日	
経過	前日		当日術前	当日術後	術後1日目			2日目 午前中退院		
検査	動脈の採血を行います 									
食事	夕食後は絶食になります 21時まで水分とってもかまいません		許可が出るまで飲食できません	手術後6時間後にうがいをしてください 問題なければ水分を取ってください 	お粥食がでます			朝食(並通食)後、退院になります		
		並食  並食 	絶食  絶食  絶食 	全粥食  全粥食  全粥食 	並食 					
処置	耳鼻科処置室(B3)で診察を行います  ネブライザー吸入を行います (午後、夕方)  体温・脈拍・血圧を測ります 		ネームバンドを自分で書き右手首につけます ストレッチャーで手術室に行きます  体温・脈拍・血圧を測ります 	手術室よりストレッチャーで病室に戻ります  手術後約6時間酸素吸入をします  手術後は頻回に体温・脈拍・血圧を測ります 	耳鼻科処置室(B3)で診察を行います  ネブライザー吸入を行います (朝、昼、夜)  朝、昼、夜体温・脈拍・血圧を測ります 			耳鼻科処置室(B3)で診察を行います  ネブライザー吸入を行います (朝)  朝のみ体温・脈拍を測ります 		
	就寝前に眠剤、下剤を服用します 		午前中に点滴をします 	引き続き点滴があります 	持続の点滴は昼頃で終了します 			抗生物質と健胃薬の内服薬があります (7日分) 		
注射内服	常用薬の有る方は看護師に申し出てください		朝に洗腸をします  麻酔の準備の筋肉注射をします 少し喉が渇きます 							
	制限ありません  入浴・洗髪をしてください  		朝の洗面時に丁寧に歯磨きし髪の長い方はまとめて下さい  手術着に着替えます 注射の後はベッドで横になってお待ちください 	麻酔が覚めたらトイレまで歩けます 	病棟内を歩けます 			退院後より入浴できます 		
行動	看護師より説明 入院後の治療計画と手術について 麻酔について 		医師より説明 手術の結果について 			医師より説明 退院後の治療計画について 				
	看護師より説明 入院生活について 手術前リハビリテーション 発声禁止について 		看護師より説明 発声禁止について 禁煙について 			薬剤師より説明 内服薬について 			看護師より説明 退院後の療養生活について 	

\* 入院に関して心配事がありましたらお申し出ください。

\* この表はおよその経過をお知らせしたものです。種々の都合により、予定通りではないこともありますので、予めご承知ください。

\* 入院に際してこの用紙を必ずお持ちください。

2002.12.01版





















































京都第一赤十字病院



# 喉頭の手術を受けられる (7日間入院) 様へ

説明医師

看護師

月日	月 日	月 日	月 日	月 日	月 日	月 日	月 日	月 日
経過	前日	当日術前	当日術後	術後1日目	術後2日目	術後3日目	術後4日目	5日目 午前中退院
検査	動脈の採血を行います 							
食事	夕食後は絶食になります 21時まで水分とって かまいません	許可が出るまで飲食 できません	手術後6時間後に うがいをしてください 問題なければ 水分を取って ください 	お粥食がです	朝より並食となります			朝食後、退院になります
	 	 	 	  	  	  	  	  
処置	耳鼻科処置室(B3)で 診察を行います  ネブライザー吸入を 行います (午後、夕方)  体温・脈拍・血圧を 測ります 	ネームバンドを自分で書き 右手首につけます  ストレッチャーで 手術室に行きます  体温・脈拍・血圧を 測ります 	手術室より ストレッチャーで 病室に戻ります  手術後約6時間酸素吸入を します  手術後は頻回に 体温・脈拍・血圧を 測ります 	耳鼻科処置室(B3)で 診察を行います  ネブライザー吸入を 行います (朝、昼、夜)  朝、昼、夜 体温・脈拍・血圧を 測ります 	耳鼻科処置室(B3)で 診察を行います  ネブライザー吸入を 行います (朝、昼、夜)  朝、昼、夜 体温・脈拍を測ります 	耳鼻科処置室(B3)で 診察を行います  ネブライザー吸入を 行います (朝、昼、夜)  朝、昼、夜 体温・脈拍を測ります 	耳鼻科処置室(B3)で 診察を行います  ネブライザー吸入を 行います (朝、昼、夜)  朝、昼、夜 体温・脈拍を測ります 	耳鼻科処置室(B3)で 診察を行います  ネブライザー吸入を 行います (朝)  朝のみ 体温・脈拍を測ります 
	就寝前に眠剤と下剤を服用します 	午前中に点滴をします 	引き続き点滴があります 	持続の点滴は昼頃で終了します 	抗生物質と健胃薬の 内服薬があります (7日分) 			
制限ありません  入浴・洗髪をしてください  	朝の洗面時に丁寧に 歯磨きし髪の長い方は まとめて下さい  手術着に着替えます 注射の後にはベッドで 横になってお待ち ください 	麻酔が覚めたら トイレまで歩けます 	病棟内を歩けます   看護師が体を拭き 手術着から寝巻きに 着替えます 	病院内を歩けます   シャワー、洗髪が許可されます 	入浴が許可されます 			
医師より説明 入院後の治療計画と 手術について 麻酔について 		医師より説明 手術の結果について 		薬剤師より説明 内服薬について 			医師より説明 退院後の治療計画について 	
看護師より説明 入院生活について 吸入について 手術前リネーション 発声禁止について 		看護師より説明 発声禁止について 禁煙について 					看護師より説明 退院後の療養 生活について 	

\* 入院に関して心配事がありましたらお申し出ください。  
\* この表はおよその経過をお知らせしたものです。種々の都合により、  
予定通りではないこともありますので、予めご承知ください。  
\* 入院に際してこの用紙を必ずお持ちください。