

胃瘻造設術を受けられる

様へ

目標

心身共に安定した状態で手術が受けられ、術後順調に経過する。


























胃瘻カテーテルからの栄養が継続できる。【病名：

】病棟

]

看護師

説明医師

月日	月 日	月 日	月 日	月 日	月 日	月 日	月 日	月 日
経過	手術前日	当日術前	当日術後	術後1日目	術後2日目	術後3日目	術後4日目	術後5日目
目標	心身共に安定した状態で手術が受けられる		出血がない 発熱がない 腹痛がない	感染徴候がない		下痢がない 肺炎徴候がない		
検査・治療	心電図検査、胸部・腹部のレントゲン検査があります 							
食事	夕食まで食事可 21時以降は飲食できません	絶食です 			胃瘻からの注入を開始します 白湯の注入から開始します	栄養剤の注入を開始します		
	 							
処置	体温・脈拍・血圧を測ります 	体温・脈拍・血圧を測ります 		体温・脈拍・血圧を測ります 	体温・脈拍・血圧を測ります 	体温・脈拍・血圧を測ります 	体温・脈拍・血圧を測ります 	体温・脈拍・血圧を測ります 
	口腔内の清拭をします (歯科医師より)	浣腸を行います		創の処置を行います				
注射・内服		手術前に点滴を行います 点滴用の針を挿入します 	手術後の点滴があります 	24時間点滴をします 	点滴が朝・夕にあります 	点滴が朝・夕にあります 	点滴が夕方にあります 	
		抗生剤の点滴を開始します			必要時、胃瘻からの薬の注入を開始します			
行動	制限ありません 	手術着に着替えます ネームバンドをつけます	床上安静となります 	歩行可 全身の清拭をします 		洗髪できます 		シャワーできます 
説明	医師より 手術についての説明 							
	看護師より 術前オリエンテーションを行います 							

* 入院に関して心配事がありましたらお申し出ください。

* この表はおよその経過をお知らせしたものです。種々の都合により、予定通りではないこともありますので、予めご承知ください。

* 入院に際してこの用紙を必ずお持ちください。

02-J69-1

上記説明を受けました
平成 年 月 日 (本人・家族)

京都第一赤十字病院

2006.07.01版