






























経皮的動脈形成術(腎障害合併)を受けられる
様へ (3日間入院)

説明医師

看護師

【病名： 病棟】

月日	月 日	月 日	月 日
経過	治療前日	当日(治療前)	当日(治療後)
目標	治療のための準備ができる 不安なく治療を受けることができる		穿刺部の出血、発赤、腫れがない 38以上の発熱がない 安静が守れる
検査			
食事	制限ありません	治療の開始時間により 延食になります(朝・昼) 水分の制限はありません	治療後より飲食可能です
	 	看護師が説明 します 	看護師が説明 します 
処置・観察	体温、脈拍、血圧を 測ります  毛剃りを行う場合が あります	早朝、治療前に体温、脈拍、血圧 を測ります  午前・午後 時から治療が始まります ネームバンドに 氏名を書いて 足首につけます	体温、脈拍、血圧を 1~2時間ごとに 測ります  心電図モニターを 装着します  出血を予防するため止血バンドをし ます 2~3時間後に穿刺部位の確認を します 止血バンドを外し、包帯を 巻きます
	常用薬を持参し看護師に お渡しください  昼食後と夕食後に腎 保護剤を服用します  午後6時頃より点滴が 開始となり治療後まで 続きます 	普段のお薬は、治療前日の 指示に従って服用します 朝、腎保護剤を服用します  治療に行く前に 安定剤を内服します 	点滴がついたまま病室に 戻ります  帰室後、腎保護剤を 服用します  点滴は12時間続きます 点滴終了後も管は 抜かずに残します 
行動	制限ありません  点滴までに入浴、洗髪をします  	治療前にトイレを済ませ 化粧をとり、入れ歯、時計、 アクセサリ、眼鏡を 外します  寝衣に着替えます (前あきのパジャマで結構です) 車椅子で治療室に行きます  	手首は曲げたりついたりせず、できる だけ動かさないでください 治療後、説明があるまで ベッドでの安静ですが トイレまで歩けます 医師の指示により制限なくなります
	制限ありません  退院後、入浴できます 		
説明	医師より説明 入院後の検査や 治療計画について  看護師より説明 入院生活について 治療前後の処置や 安静について  栄養士より説明 食事の栄養相談  薬剤師より説明 薬について 	点滴をしながら生活すること になります 不都合なことがあれば担当看護 師に連絡してください	医師より説明 治療結果と今後の治療 計画について (治療当日または翌日)  看護師より説明 治療後の安静について 退院後の療養について 

* 入院に関して心配事がありましたらお申し出ください。

* この表はおよその経過をお知らせしたものです。種々の都合により、
予定通りではないこともありますので、予めご承知ください。

* 入院に際してこの用紙を必ずお持ちください。

05-170-3

上記説明を受けました
平成 年 月 日 (本人・家族)

2006.08.01 版
京都第一赤十字病院