














気管支鏡検査を受けられる

説明医師

様へ

看護師

【病名：】 【病棟】

月日	月 日		月 日	
経過	当日検査前		当日検査後	
目標	心身共に安定した状態で検査が受けられる		呼吸困難がない 出血がない	
検査			放射線科で検査をします 検査後の痰をカップにとっていただきます 	
食事	自宅ですべて午前9時までに朝食をすませてください 9時以降は絶飲食です	お昼は絶食です 検査終了2時間後にむせなければ水分をとってもかまいません	夕食より食事可能	朝食後、退院となります
				
処置・観察	検査の前に体温、血圧、脈拍や呼吸の状態を測定します 	検査後、約2時間酸素を吸入します		
	義歯を除去してください 検査前にうがいをして下さい  検査室で喉の麻酔の吸入をします 検査中は酸素を吸入します	検査後痛い時や、呼吸が苦しい時、血痰が出る時は看護師に申し出てください		
注射・内服	検査に出る前に注射をします 	夕食後より、抗菌薬の内服を開始します 	残りのお薬は持ち帰って最後まで服用してください 	
	検査前は制限ありません 検査室までの送り迎えは車椅子で行います	検査後2時間、指示された姿勢でベッド上の安静を守ってください 	朝食後退院となります	
説明	医師より説明 検査計画について 			結果説明は後日外来で行います
	看護師より説明 検査前後の療養について 			看護師より説明 退院後の注意事項について 次回の外来受診日 

- * 入院に関して心配事がありましたらお申し出ください。
- * この表はおよその経過をお知らせしたものです。種々の都合により、予定通りではないこともありますので、予めご承知ください。
- * 入院に際してこの用紙を必ずお持ちください。

上記説明を受けました
平成 年 月 日 (本人・家族)

07-Z12-1

2006.09.01版
京都第一赤十字病院