

結腸切除の手術を受けられる





















































































【病名：
様へ（病棟）】

目標

心身共に安定した状態で手術を受けられ、術後合併症をおこすことなく
早期に社会復帰できる
術後、内服薬の自己管理ができ、排便コントロールの調整ができる

説明医師

看護師

月日	月 日	月 日	月 日	月 日	月 日	月 日	月 日	月 日	月 日	月 日	月 日	月 日
経過	手術 3～2日前	手術前日	当日（術前）	当日（術後）	術後1日目	術後2日目	術後3日目	4～6日目	7～9日目	10～12日目	13日目	退院日 （14～21日目）
検査	手術に必要な検査は外来で終了しています				胸腹部のレントゲンと血液検査を行います  		胸腹部のレントゲンと血液検査を行います  	胸腹部のレントゲンと血液検査を行います（5日目）  	胸腹部のレントゲンと血液検査を行います（7日目）  	必要に応じて検査を行います		
食事	制限ありません 2日前から流動食  	絶食 眠前まで水分可	絶飲食となります 	絶飲食となります 	絶飲食となります 	絶飲食となります 	4～6日目で水分のみ可となります   	        	  	朝食後退院です		
観察 処置	体温・脈拍・血圧を測定します 	必要に応じ除毛を行います 浣腸を行います お臍の処置をします 	ご氏名をネームバンドに記入してください 手術後翌朝まで酸素マスクをしています 	手術後翌朝まで酸素マスクをしています 	創の処置をします 尿管を抜去します（2～3日目） 	創の処置をします 	創の処置をします お腹の管を抜去します（5～7日目） 	お腹の管を抜去します（5～7日目） 	抜糸します（7日目） 	手術創の確認をします 	手術創の確認をします 	
注射 内服		昼に下剤の水薬、就寝前に下剤を服用します 朝、夕に点滴を行います  	浣腸を行います 引き続き点滴があります 手術後、抗生剤の点滴を行います  	引き続き点滴があります 朝、夕に抗生剤の点滴を行います（約30分間）  	引き続き点滴があります 朝、夕に抗生剤の点滴を行います（約30分間）  	引き続き点滴があります 朝、夕に抗生剤の点滴を行います（約30分間）  	引き続き点滴があります 朝、夕に抗生剤の点滴を行います（約30分間）  	8日目で点滴が終了します 7日目より内服薬が始まります  	 	 		
行動	制限ありません 	入浴をしてください 	トイレを済ませ、手術着に着替えてください 	ベッドで安静にしてください トイレ歩行のみ可 看護師が体を拭きます 手術着から寝巻きに着替えます    	歩行可となります 	歩行可となります 看護師が体を拭きます  	洗髪と足浴をします（4日目） 看護師が体を拭きます（5日目） 下半身のみシャワーできます（6日目）   	入浴できます（7日目以後） 		退院となります		
説明	医師より説明 手術と治療計画 麻酔科医師より説明 麻酔について 看護師より説明 入院生活について 術前オリエンテーション    	薬剤師より説明 内服薬について 	医師より説明 手術の結果について 術後、痛いときはお申し出ください  	医師より説明 手術の結果について 術後、痛いときはお申し出ください  			薬剤師より説明 内服薬について（6日目） 			看護師より説明 退院後の療養生活について 次回外来受診について 		

* 入院に関して心配事がありましたらお申し出ください。

* この表はおよその経過をお知らせしたものです。種々の都合により、予定通りではないこともありますので、予めご承知ください。

* 入院に際してこの用紙を必ずお持ちください。

上記説明を受けました

平成 年 月 日

（本人・家族）

08-C18-1

2006.09.01版

京都第一赤十字病院