

# 肺葉切除術を受けられる

















































































【病名：】  
様へ【病棟】

## 目標

心身ともに安定した状態で手術が受けられ、合併症なく経過する。  
退院後の日常生活に必要な知識が得られ、早期に社会復帰できる。

説明医師

看護師

月日	月 日	月 日	月 日	月 日	月 日	月 日	月 日	月 日	月 日	月 日	月 日
経過	入院日 (手術前日)	当日術前	当日術後	手術後1日目	術後2日目	3日目	4日目	5日目	6日目	7日目	退院日 8日目
目標	心身ともに安定した状態で手術に臨める		呼吸困難がない 疼痛がない 麻酔合併症がない	出血がない 疼痛がない 離床できる	ストレッチが積極的にできる	胸の管が抜け順調に回復する				退院後の療養生活について理解できる	
検査	必要な検査は外来で完了 しています (血液検査以外)			胸部レントゲンと 血液検査を 行います  	胸部レントゲンを 行います 	胸部レントゲンと 血液検査を 行います  	胸部レントゲンを 行います 	胸部レントゲンを 行います 	血液検査を 行います 	胸部レントゲンを 行います 	
食事	21時以降は 絶飲食となります	絶飲食です 		昼食から 食事可能となります							朝食後、 退院となります
	 			    	    	      	     	    	 		
処置・観察	呼吸の訓練とストレッチ をします	朝に浣腸をいたします	手術後、翌朝まで酸素マ スクがついています	鼻に酸素チューブをつけ ます	尿管を抜去します						
	体温・脈拍・血圧を 測定します 	ネームバンドを右手首に 装着します 手術着に着替えます 手術前に尿管を 挿入します (手術室にて) 	手術後、頻回に 体温・脈拍・血圧を 測定します 	胸の管を確認します 創の状態を確認します ストレッチをします (以後、退院まで毎日) 必要時、吸入を行います 必要時、吸入を行います 必要時、吸入を行います 体温・脈拍・血圧を 測定します 	必要時、吸入を行います 						
注射・内服	就寝前に眠剤を服用 します	点滴用の針を 挿入します 	手術後の点滴が あります 	点滴があります 点滴終了後に 針を抜去します 内服薬が始まります 							
	常用薬のある方は看護師 に申し出てください		痛みなどがあれば看護 師に申し出てください								
行動	制限ありません 入浴可  	手術着に着替えて ください 	床上安静となります 	歩行できます タオルで清拭します  		胸の管が抜けていれば シャワーできます 		シャワーできます 		シャワーできます 	退院となります 
説明	医師より手術と治療計画 についての説明 担当麻酔科医師より 麻酔についての説明 看護師より入院生活に についての説明   		医師より手術経過に についての説明 	薬剤師よりお薬に についての説明 							医師より 病理検査の結果と 退院後の治療に ついての説明  看護師より退院後の療養 生活について説明  次回外来受診日 月 日 時 分

\* 入院に関して心配事がありましたらお申し出ください。

\* この表はおよその経過をお知らせしたものです。種々の都合により予定通りではないこともありますので、予めご承知ください。

\* 入院に際してこの用紙を必ずお持ちください。

上記説明を受けました

平成 年 月 日

(本人・家族)

08-C34-1

2006.07.01版

京都第一赤十字病院