




















# 腹腔鏡下胆嚢摘出術を受けられる

説明医師

様へ

看護師

【病名： \_\_\_\_\_】病棟 \_\_\_\_\_

月日	月 日	月 日	月 日	月 日	月 日	
経過	手術前日	当日術前	当日術後	術後1日目	術後2日目	術後3日目
検査	手術に必要な検査は終わっています 動脈の採血を行います 			血液の検査  胸腹部のレントゲン 		
食事	 21時以降は絶飲食です	 食事・水分とれません	 食事・水分とれません	   朝 昼 夕 自分の調子に合わせて食べてください		
処置	毛剃りは原則として行いません おへその処置をします	手術準備のため洗腸を行い鼻からチューブを挿入します	 麻酔が醒めて病室に戻ります 鼻から入れたチューブは抜去します  手術の後、約6時間酸素マスクをします 尿管が入っています 	手術時に入れた尿管を抜去します	創の状態を確認します	手術後7日目に外来で抜糸します
注射・内服	就寝前に下剤を服用します   常用薬を持参し看護師にお渡しください		大きな点滴を3本と抗生物質の点滴を1本行います   痛いときは看護師に申し出てください	大きな点滴を1本行います 終了後に針を抜きます 		
行動	制限はありません		ベッド上で安静にしてください 	尿管を抜いた後歩行できます 	下半身のみシャワーできます 	
説明	手術、麻酔について担当医と麻酔医から説明   入院生活について看護師から説明   お薬について薬剤師から説明 		手術の結果を担当医から説明 		医師から退院後の受診について説明   看護師から退院後の療養生活について説明 	

- \* 入院に関して心配事がありましたらお申し出ください。
- \* この表はおよその経過をお知らせしたものです。種々の都合により、予定通りではないこともありますので、予めご承知ください。
- \* 入院に際してこの用紙を必ずお持ちください。

上記説明を受けました  
平成 年 月 日 (本人・家族)