





























様へ

【病名: _____】 【病棟 _____】

看護師

月日経過	月 日	月 日	月 日	月 日
目標	治療前日	当日(治療前)	当日(治療後)	治療後1日目
目標	治療のための準備ができる 不安なく治療を受けられる	胸痛がない 安静が守れる 38度以上の発熱がない 穿刺部位の異常(出血、発赤、腫れ)がない 生活習慣改善のための行動目標がたてられる	胸痛がない 安静が守れる 38度以上の発熱がない 穿刺部位の異常(出血、発赤、腫れ)がない 生活習慣改善のための行動目標がたてられる	退院後 生活上の注意点が言える 生活習慣改善のための行動目標が宣言できる
検査		治療後 心電図検査を行います 	起床時 心電図検査を行います 	
食事	制限ありません	治療の開始時間により 延食になります(朝・昼) 軽食になります(朝・昼) いつも通り食事を済ませてください 水分の制限はありません	治療後より飲食可能です	制限ありません
処置・観察	(他院での透析後に入院となります) 体温、脈拍、血圧を測ります  穿刺部位(右大腿・左大腿)毛剃りを行います リストバンドを足首に装着します (退院日まで装着します)	早朝、治療前に体温、脈拍、血圧を測ります 必要があれば尿の管を入れます  午前・午後 _____ 時頃から治療が始まります	体温、脈拍、血圧を1~2時間ごとに測ります  心電図モニターを装着します (足の付け根の管を抜きます) 出血を予防するための止血帯をします 	体温、脈拍、血圧を測ります  朝に医師が穿刺部位の確認をし止血帯を外します 尿の管を抜きます 透析室で透析します
注射・内服	常用薬を持参し看護師にお渡しください	普通の薬は、治療前の指示に従って内服してください 治療に行く前に安定剤を内服します 	点滴終了後も管は抜かずに残します 	点滴の管を抜きます  容態により退院後のお薬が出ます 
行動	制限ありません  入浴、洗髪をしてください  	治療前にトイレを済ませ化粧をとり、入れ歯、時計アクセサリ、眼鏡を外してください  検査着に着替えてください 車椅子で治療室に行きます  	治療した側の足は曲げないでください 翌朝まで絶対安静になります  足の付け根の管を抜いた後、医師の指示で介助のもと体の向きを変えることができます	穿刺部位の確認後、制限ありません  入浴可能です  退院前アンケートをご記入ください
説明	医師より説明 入院後の検査や治療計画について  看護師より説明 治療前後の処置や安静について生活習慣について  薬剤師より説明 薬について  薬剤指導は後日行う場合もあります	医師より説明 治療結果と今後の治療計画について (治療当日または翌日)  看護師より説明 治療後の安静について 	医師より説明 生活習慣の改善目標について (必要に応じて)地域連携クリニカルパスについて  看護師より説明 退院前アンケートについて 	看護師より説明 退院後の療養について  生活習慣の改善目標を確認します (必要に応じて)地域連携クリニカルパスについて

* 入院に関して心配事がありましたらお申し出ください。

* この表はおよその経過をお知らせしたものです。種々の都合により、予定通りではないこともありますので、予めご承知ください。

* 入院に際してこの用紙を必ずお持ちください。

上記説明を受けました
平成 年 月 日 (本人・家族)