















褐色細胞腫検査をされる

説明医師

様へ

看護師

月日	月 日	月 日	月 日
経過	入院日	入院2日目	退院日
目標	○心身ともに安定した状態で検査を受けられる ○検査前1時間安静が守れる ○副作用や苦痛が出現した際には早期に対処される		
検査	・蓄尿検査 (入院後～翌朝8時) 	・蓄尿検査 (8時～翌朝8時) 	・8時～9時ベッド上安静 ・9時採血・内服  ・12時採血 (120分後)
食事	病状に応じた食事となります(検査当日の朝は延食となります)		
	朝食は 自宅で  	  	  
処置・観察	リストバンドを装着します。 (退院日まで装着します) 1日3回血圧を測ります。	1日3回血圧を測ります。	30分ごとに脈拍・血圧を測ります。 退院時にリストバンドを外します。
内服	いつも内服している薬のある方は確認しますので看護師に渡してください。 		
行動	制限はありません。  シャワーできます。 		8時から9時までベッド上で安静にします。 検査終了するまで安静にします。
説明	医師より説明 検査入院の目的について  看護師より説明 入院生活について  薬剤師より説明 内服薬について 		

* 入院に際してこの用紙を必ずお持ちください。

* 入院に関して心配事がありましたらお申し出ください。

* 入院時に栄養状態を評価して栄養管理計画を立てます。また、定期的に栄養状態の再評価を行い計画を見直します。

* この表はおよその経過をお知らせしたものです。種々の都合により、予定通りではないこともありますので、予めご承知ください。

01-D35-1

2019.10.3 版
京都第一赤十字病院