



























様へ

看護師

月日	月 日	月 日	月 日
経過	治療前日	当日 (治療前)	当日 (治療後)
目標	○治療のための準備ができる ○不安なく治療を受けることができる		○胸痛がない ○安静が守れる ○38℃以上の発熱がない ○穿刺部の異常(出血発赤腫れ)がない ○生活習慣改善のための行動目標をたてられる
検査			心電図検査を行います 
食事	制限ありません	治療の開始時間により □延食になります(朝・昼) □軽食になります(朝・昼) □いつも通り食事を済ませてください ※水分の制限はありません	治療後より飲食可能です
	朝食は自宅です  	看護師が説明します	看護師が説明します 
処置・観察	体温、脈拍、血圧を測ります  毛剃りを行う場合があります(部位) リストバンドを手首か足首に装着します(退院日まで装着します)	早朝、治療前に体温、脈拍、血圧を測ります  午前・午後時から治療が始まります 点滴の針を入れます	体温、脈拍、血圧を1~2時間ごとに測ります  心電図モニターを装着します 出血を予防するため止血バンドをします 手首の場合: 1時間ごと3回空気を抜いて圧迫をゆるめます 肘の場合: 6時間後に、看護師がシーネをはずし、包帯を巻きます
	※常用薬を持参し看護師にお渡しください 	普段の薬は、治療前の指示に従って内服してください 	点滴がついたまま病室に戻ります  点滴終了後も管は抜かずに残します
行動	制限ありません  シャワー、洗髪をしてください  	治療前にトイレを済ませ化粧をとり、入れ歯、時計アクセサリー、眼鏡を外してください  寝衣に着替えてください(袖口の広い前あきのパジャマで結構です)  車椅子で治療室に行きます 	制限ありません  退院した日はシャワーのみ  退院翌日から入浴できます 
	医師より説明 入院後の検査や治療計画について  看護師より説明 入院生活について治療前後の処置や安静について生活習慣について  栄養士より説明 食事の栄養相談  薬剤師より説明 薬について 		医師より説明 治療結果と今後の治療計画について(治療当日または翌日)  生活習慣改善目標について(必要に応じて)地域連携クリニカルパスについて  看護師より説明 治療後の安静について退院後の療養について退院前アンケートについて 

\* 入院に際してこの用紙を必ずお持ちください。  
 \* 入院に関して心配事がありましたらお申し出ください。  
 \* この表はおよその経過をお知らせしたものです。種々の都合により、予定通りではないこともありますので、予めご承知ください。 **05-120-1**  
 \* 入院時に栄養状態を評価して栄養管理計画を立てます。また、定期的に栄養状態の再評価を行い計画を見直します。