
































# 腓体尾部切除術を受けられる

様へ

○心身共に安定した状態で手術が受けられ、術後順調に経過する  
○退院の準備が整い早期に社会復帰できる

説明医師

看護師 外来 / 入院

月日	月 日	月 日	月 日	月 日	月 日	月 日	月 日	月 日～月 日	月 日～月 日												
経過	入院日		手術当日		術後1日目		術後2日目		術後3日目		術後4日目		術後5日目		術後6～9日目		術後10日目～退院日				
目標	○心身共に安定した状態で手術が受けられる		○術後、合併症がなく経過する		○術後、合併症がなく経過する		○術後、合併症がなく経過する		○術後、合併症がなく経過する		○術後、合併症がなく経過する		○術後、合併症がなく経過する		○術後、合併症がなく経過する		○術後、合併症がなく経過する				
検査			血液検査とレントゲンがあります  		血液検査とレントゲンがあります  		血液検査とレントゲンがあります  														
食事	夕食後絶食(お茶、水などの水分摂取は可)		午前6時までOS-1のみ飲水可		水分(少量)可		流動食となります		五分粥食となります		全粥食となります		普通食となります								
	朝食は自宅で	 	/	/	/	/	  	  	  	  	  	  	 								
処置・観察	体温・脈拍・血圧を測定します 		早朝、浣腸を行います 														退院時にリストバンドを外します 				
	リストバンドを右手首に装着します(退院日まで装着します)		(術後)お腹の管と尿の管が入っています酸素マスクをつけていただきます 		(術後2～3日目)尿の管を抜去します		(術後2～3日目)お腹の管を抜去します														
注射・内服	常用薬のある方は申し出てください		(術後)抗生物質を含む点滴を行います 		点滴を行います 		点滴を行います 		点滴を行います 		点滴を行います 		術後5日目で点滴が終了します 								
	昼に下剤の水薬、就寝前に下剤を服用します 																				
行動	制限ありません 		トイレを済ませ、手術着に着替えていただきます 		看護師が体を拭きます 				洗髪と足浴をします 		看護師が体を拭きます 		シャワーができます(お腹の管が抜けたら許可が出ます) 				(退院日)朝食後、退院となります 				
	(入院中は床が滑りやすいため、動きやすい靴をご準備ください) 		手術前に弾性靴下をはいてください 		手術着から寝まきに着替えます 		看護師の付き添いのもと歩行していただきます 														
説明	医師より説明 入院治療計画と麻酔について 		手術が終了次第、ご家族の方へは手術の経過について説明を行います																医師より説明 病理結果と退院後の治療方針について 		
	必要時、糖尿病・内分泌内科の診察があります 																		看護師より説明 退院後の療養生活について 		
		看護師より説明 入院生活について術前オリエンテーション 																			
		薬剤師より説明 内服薬について 																			

- \* 入院に関して心配事がありましたらお申し出ください。
- \* 入院時に栄養状態を評価して栄養管理計画を立てます。また、定期的に栄養状態の再評価を行い計画を見直します。
- \* この表はおよその経過をお知らせしたものです。種々の都合により、予定通りではないこともありますので、予めご承知ください。
- \* 入院時、この用紙を必ずお持ちください。

(この用紙は、入院時必ずご持参ください)

08-C25-1

2019.10.3 版  
京都第一赤十字病院