

































腸閉塞の治療を受けられる

説明医師

様へ

外来 / 入院  
看護師

月日	月 日	月 日	月 日	月 日	月 日～ 月 日	月 日～ 月 日
経過	入院当日	2日目	3日目	4日目	5～6日目	7～退院日
検査		血液検査とレントゲンがあります  		血液検査とレントゲンがあります  	レントゲンがあります(7日目) 	
食事	(お茶、水などの水分摂取は主治医が判断)				経過を見ながら主治医が食事再開の時期を判断します。	経過を見ながら主治医が食事再開の時期を判断します。   
処置・観察	体温・脈拍・血圧を測定します  リストバンドを右手首に装着します(退院日まで装着します) 鼻に管が入る場合があります	(日数未定) 鼻からの管の排液量を観察して抜くタイミングを検討します。 	(日数未定) 鼻からの管の排液量を観察して抜くタイミングを検討します。 	(日数未定) 鼻からの管の排液量を観察して抜くタイミングを検討します。 	(日数未定) 鼻からの管の排液量を観察して抜くタイミングを検討します。 	退院時にリストバンドを外します 
注射・内服	常用薬のある方は看護師にお渡しください  点滴が始まります 	点滴を行います 	点滴を行います 	点滴を行います 	点滴を行います 	
行動	制限ありません  (入院中は床が滑りやすいため、動きやすい靴をご準備ください)  シャワーは主治医が判断します	主治医の許可があればシャワーできます  必要時、清拭を行います	主治医の許可があればシャワーできます  必要時、清拭を行います	主治医の許可があればシャワーできます  必要時、清拭を行います	主治医の許可があればシャワーできます  必要時、清拭を行います	(退院日) 朝食後、退院となります 
説明	医師より説明 入院治療計画と麻酔について  必要時、リハビリの説明があります 看護師より入院生活について説明します  薬剤師より内服薬について説明します 					医師より退院後の治療方針について説明します  看護師より退院後の療養生活について説明します 

\* 入院に関して心配事がありましたらお申し出ください。  
\* 入院時に栄養状態を評価して栄養管理計画を立てます。また、定期的に栄養状態の再評価を行い計画を見直します。  
\* この表はおよその経過をお知らせしたものです。種々の都合により、予定通りではないこともありますので、予めご承知ください。  
\* 入院時、この用紙を必ずお持ちください。