




















CV ポート留置を受けられる

様へ

説明医師

看護師

月日	月 日		月 日			月 日	
経過	当日術前	当日術後	術後 1 日目			術後 2 日目	
検査			胸部のレントゲン 				
食事	術後、食事とれます						
							
処置	リストバンドを装着します (退院日まで装着します)		創を診察して圧迫テープをはがします			創の状態を確認します 退院時にリストバンドを外します	
注射・内服	※常用薬を持参し看護師にお渡しください 	抗生物質の点滴を 1 回行います  ※痛いときは看護師に申し出てください	抗生物質の点滴を朝夕 2 回行います 			抗生物質の点滴を朝 1 回行います  終了後に針を抜きます	
		痛みがなければ制限ありません	入浴日にシャワーできます 			入浴日にシャワーできます 	
説明	手術について担当医から説明 	手術の結果を担当医から説明 				入院継続して薬物治療を行う場合があります。主治医の指示に従ってください 	
	入院生活について看護師から説明 					退院後の受診について医師から説明 	
	お薬について薬剤師から説明 					退院後の療養生活について看護師から説明 	

* 入院に際してこの用紙を必ずお持ちください。

* 入院に関して心配事がありましたらお申し出ください。

* 入院時に栄養状態を評価して栄養管理計画を立てます。また、定期的に栄養状態の再評価を行い計画を見直します。

* この表はおよその経過をお知らせしたものです。種々の都合により、予定通りではないこともありますので、予めご承知ください。

08-Z51-11