











緩和的治療を受けられる

説明医師

様へ

看護師

月日	月 日	月 日	月 日	月 日	月 日	月 日	月 日	
経過	入院当日	2日目	3日目	4日目	5日目	6日目	7～14日目	
検査	血液検査とレントゲン検査を行います  	経過を見ながら、必要時に血液検査、レントゲン検査を行います  						
食事	飲水、食事は主治医が判断許可します  	○経過を見ながら主治医が食事の内容を調整します。状況によっては絶食も考慮します。                  						
処置・観察	体温・脈拍・血圧を測定します  リストバンドを装着します						退院時にリストバンドは外します 	
注射・内服	点滴を行います 点滴の量や期間を状況を見ながら調整します  常用薬のある方は看護師にお渡しください 							
行動	状況により制限を加える場合があります  主治医の許可があればシャワーできます 必要時、清拭を行います 							
説明	医師より説明 入院治療計画について  看護師より入院生活について説明します  薬剤師より内服薬について説明します 							経過を見ながら退院日が決まります。 入院期間は未定です 医師より退院後の治療方針について説明します  看護師より退院後の療養生活について説明します 

- *入院に関して心配事がありましたらお申し出ください。
- *入院時に栄養状態を評価して栄養管理計画を立てます。また、定期的に栄養状態の再評価を行い計画を見直します。
- *この表はおよその経過をお知らせしたものです。種々の都合により、予定通りではないこともありますので、予めご承知ください。
- *入院時、この用紙を必ずお持ちください。

08-Z515-1

2018.9.24版
京都第一赤十字病院