

# 閉塞性動脈硬化症の手術を受けられる 様へ






















































(10日間入院)

入院期間は10日間としていますが、状態が安定していれば

予定より早く退院許可が出来ます。ご了承ください。

説明医師

看護師

月日	月 日	月 日	月 日	月 日	月 日～月 日	月 日	月 日～月 日	月 日
経過	入院日	手術当日(術前)	手術当日(術後)	術後1日目	術後2～3日目	術後4日目	術後5～7日目	退院日
目標	○心身ともに安定した状態で検査・治療を受けられる ○術前ケア・準備の必要性が理解でき参加・実践できる ○術後合併症予防のための計画された方法を実践できる ○生活習慣の問題点を確認できる		○術後合併症(出血・感染)をおこさない ○心臓リハビリテーションプログラムに沿ってリハビリがおこなえる			○術後合併症(感染)をおこさない ○生活習慣を改善する必要性を認識し、具体的な改善目標を設定できる ○退院後の注意点が述べられる		
検査			手術後の経過をみるため、必要に応じてレントゲンや採血をおこないます  					
食事	特に制限はありません							
処置・観察	朝食は自宅で  			  	  	  	  	  
注射・内服	※常用薬を持参し看護師に渡してください 就寝前に眠剤・下剤を服用します 	常用薬は休業します (※医師の指示があれば服用していただく場合があります。指示があれば看護師が説明します)	持続点滴をおこないます 手術2時間後に抗生剤の点滴をおこないます 	持続点滴を終了します(状態により点滴を継続する場合があります)  抗生剤の点滴と血流をよくする点滴を朝(10時)・夜(22時)おこないます  常用薬の服用を再開します看護師が配薬します(※指示があるまでは服用せずにお待ちください)	術後2日目で抗生剤の点滴、4日目で血流をよくする点滴を終了します(※発熱があったり、血液検査上炎症反応が上昇していれば抗生剤の点滴は続行する可能性があります)  常用薬は1日分自己管理にします看護師が毎朝1日分を配薬します 	内服薬は自己管理にします 		
行動	特に制限はありません  シャワー・洗髪をしてください  	手術の前にシャワー浴をし手術着に着替えます   手術前にトイレを済ませ、入れ歯、時計、アクセサリー、眼鏡をはずしてください  歩いて手術室へ行きます(手術部位の除毛は手術室でおこないます)	翌日まで床上安静になります(ベッドは頭もと30度までアップできます。ベッド上では自由に寝がえりできます)  酸素投与を開始します尿管が入っています	酸素投与を中止します尿管を抜きます  医師の許可が出るまでは看護師が清拭します  心臓リハビリテーション開始します(歩行訓練)  検査室へは車椅子で行きます  毎日体重測定をします	心臓リハビリテーションを継続します午前・午後にわけ歩行訓練をします検査は車椅子で行きます   状態が安定し、医師の許可が出たら創部・点滴挿入部の保護をしシャワー浴をします   ※初回は見守り下でのシャワー浴となります(初回のシャワー浴で問題なければ次回より1人でシャワー浴をします)	毎日の心臓リハビリテーション目標をご自分で立て、それに合わせてリハビリをおこないます(特に制限はありません)  歩行訓練が進み問題がなければ、検査は歩いて行きます  医師の許可が出たら入浴をします※初回は見守り下での入浴となります(初回の入浴で問題なければ次回より1人で入浴をします) 		
説明	医師より説明 入院後の検査や治療計画について  麻酔科医より説明 麻酔について  看護師より説明 入院生活について 治療前後の処置・検査や安静について 生活習慣について ビデオ勉強会について 心臓リハビリテーションについて  手術室看護師より説明 手術について  薬剤師より説明 薬について 	医師の回診があります  	医師の回診があります  	医師の回診があります   看護師より説明 弾性包帯の巻き方について 	医師の回診があります   栄養士より説明 食事の栄養指導 	医師の回診があります  	医師の回診があります   看護師より説明 術後5日目と7日目に生活管理チェックをおこないます ※疾患についてのパンフレットをしっかりと読んでください 退院に向け日常生活上の注意点や生活習慣指導をおこないます  栄養士より指導 食事療法について個別及び集団指導 	医師の回診があります   看護師より説明 生活習慣の改善目標を確認します 

\* 入院に関して心配事がありましたらお申し出ください。

\* 入院時に栄養状態を評価して栄養管理計画を立てます。また、定期的に栄養状態の再評価を行い計画を見直します。

\* この表はおよその経過をお知らせしたものです。種々の都合により、予定通りではないこともありますので、予めご承知ください。

\* 入院に際してこの用紙を必ずお持ちください。

09-170-2

2019.10.3版

京都第一赤十字病院