















































































胸部大動脈瘤 スtentグラフト内挿術を受けられる

入院期間は12日間としていますが、状態が安定していれば
予定より早く退院許可がでますので、ご了承ください

説明医師

様へ

看護師

月日	月 日	月 日	月 日	月 日	月 日	月 日	月 日	月 日						
経過	入院日	手術当日	術後1日目	術後2～4日目	術後5日目	術後6日目以降	術後6日目以降	退院日						
目標	○心身ともに安定した状態で検査・治療が受けられる ○術前ケア・準備の必要性が理解でき参加・実践できる ○術後合併症予防のための計画された方法を実践できる ○生活習慣の問題点を確認できる		○術後合併症（出血・循環障害・血栓塞栓症・下肢麻痺・感染）をおこさない ○心臓リハビリテーションプログラムに沿ってリハビリが行える		○術後合併症（血栓塞栓症・感染）をおこさない ○疾患と生活習慣の関連を理解できる		○術後合併症（血栓塞栓症・感染）をおこさない ○生活習慣を改善する必要性を認識し、具体的な改善目標を設定できる ○退院後の注意点が述べられる							
検査			朝、採血を行います レントゲン撮影を行います  		手術後の経過をみるため、必要に応じてレントゲンやCT撮影、採血を行います   									
食事	夕食後より絶食になります ※麻酔科医師より経口補水食OS-1について説明があります		絶飲食となります 		治療食再開となります ※希望があれば、消化のよい食事（全粥食）にも変更できます									
処置・観察	朝食は自宅で  		朝食は自宅   		朝食は自宅      		朝食は自宅    							
処置・観察	体温・脈拍・血圧を測ります  リストバンドを装着します（退院日まで装着します）		早朝・手術前に体温・脈拍・血圧を測ります  午前・午後 時から 手術が始まります（手術より連絡があります） 心電図モニターを装着します 		体温・脈拍・血圧を測ります  毎日創部の状態を観察します  不整脈や変化がなければ心電図モニターをはずします 		体温・脈拍・血圧を測ります  ※リハビリを進めるごとに前後で脈拍・血圧を測ります  予定通りリハビリが進められたら、術後3日目からは毎日、朝・夕方にナースステーションに設置してある血圧測定器で血圧を測ります 体重は毎朝同じ時間に測定します（測定値は設置している用紙に記入してください） 毎日創部の状態を観察します		毎日、朝・夕方にナースステーションに設置してある血圧測定器で血圧を測ります  体重は毎朝同じ時間に測定します 毎日創部の状態を観察します 創部に問題がなければ、絆創膏をとり診察は終了となります 退院時にリストバンドを外します					
注射・内服	※常用薬を持参し看護師に渡してください 就寝前に眠剤・下剤を服用します 		手術後翌朝まで持続点滴を行います（首に挿入されている中心静脈点滴は、術後1日目に抜去します） ※血圧を調整するための点滴を行う場合もあります 手術後～術後3日目まで抗生剤の点滴を3回/日（午前6時・午後2時・夜10時）行います（最後の抗生剤が終了したら点滴を抜去します） ※術後しばらく微熱が続くことがあります（ステント留置による反応熱です） 血液検査データとあわせながら、必要であれば抗生剤の点滴を続行する可能性があります 術後の痛み止めの追加投与をご自分で行えます PCA法（自己管理鎮痛法）といい、痛みが強くなればポンプをご自分で押してください（ご自分でポンプを押すのが難しい時は、看護師かご家族に依頼してください） PCA法は術後1日目で終了します 終了後痛みが強くなってくようであれば、内服薬で痛みをコントロールします 常用薬の服用を再開します 		常用薬の服用を継続します 		常用薬の服用を継続します 		常用薬の服用を継続します 					
行動	制限はありません  シャワー・洗髪をしてください  		朝シャワー浴をし手術着に着替えます   入れ歯・時計・眼鏡・アクセサリーははずしてください 歩いて手術室へ行きます [手術後] 手術後から翌朝まで床上安静になります（ヘッドアップ30°まで可能です）  		酸素投与を中止します尿の管を抜きます  看護師が清拭します 心臓リハビリテーションを開始します（リハビリテーションプログラムに沿って実施します）   検査は車椅子でいきます  毎日体重測定をします		術後3日目、状態が安定し医師の許可が出たら、創部・点滴挿入部を保護しシャワー浴をします  ※初回は見守り下でのシャワー浴となります 初回のシャワー浴で問題なければ術後5日目より一人でシャワー浴をします 心臓リハビリテーションプログラムに沿ってリハビリテーションを継続します   検査は車椅子でいきます 		隔日シャワー浴をします  ※創部に問題がなく医師の許可がでたら、創部の保護はせずシャワー浴をします きれいに洗い、創部をきれいに保ちましょう 毎日の心臓リハビリテーション目標をご自分で立て、それにあわせてリハビリを行いましょ   歩行訓練が進み問題がなければ、検査は歩いて行きます 		特に制限はありません 			
説明	医師より説明 入院後の検査や治療計画について  麻酔科医師より説明 麻酔について  経口補水食OS-1について  看護師より説明 入院生活について 治療前後の処置・検査や安静について 生活習慣について ビデオ勉強会について 心臓リハビリテーションについて  手術室看護師より説明 手術について  薬剤師より説明 薬について 		医師の回診があります  		医師の回診があります  		医師の回診があります  		医師の回診があります  		医師の回診があります  		医師の回診があります  	
説明					看護師より説明 術後3日目に、1回目の生活管理チェックを行います 		薬剤師より説明 薬剤指導 		薬剤師より説明 術後6日目に2回目の生活管理チェックを、退院前日に最終生活管理チェックを行います 		看護師より説明 生活習慣の改善目標を確認します 			
説明					栄養士より指導 食事療法について 個別及び集団指導 									

- *入院に関して心配事がありましたらお申し出ください。
- *入院時に栄養状態を評価して栄養管理計画を立てます。また、定期的に栄養状態の再評価を行い計画を見直します。
- *この表はおよその経過をお知らせしたものです。種々の都合により、予定通りではないこともありますので、予めご承知ください。
- *入院に際してこの用紙を必ずお持ちください。