















































































# 脊椎の手術(20日間)を受けられる

様へ

目標  
 ○心身ともに安定した状態で手術を受けることができる  
 ○日常生活の注意点が理解でき実施できる  
 ○コルセットの装着が正しく行える

説明医師

看護師

月日	月 日	月 日	月 日	月 日	月 日	月 日	月 日	月 日	月 日	月 日	月 日	月 日	月 日		
経過	入院日～前日	手術当日	術後1日目	2日目	3日目	4日目	5日目	6日目	1週目 (7日目)	～10日目	2週目 (14日目)	～17日目	～18日目 午前中退院		
目標	○心身ともに安定した状態で手術を受けることができる		○歩行ができる					○コルセットの装着が正しく行える			○日常生活の注意点が理解でき実施できる				
検査	手術に必要な検査は終わっています		血液検査と尿検査を行います  	血液検査を行います 					レントゲン検査と血液検査を行います  		レントゲン検査・血液検査を行います  				
食事	21時以降は飲食できません (手術までに食事練習) 朝食は自宅で  	飲食できません 	朝より食事が始まります   	  	  	  	  	  	  	  	  	  	  	朝食後、退院 	
処置・観察	コルセットの採型 □外来で済み □作成中のものを使用 □入院後に作成 リストバンドを装着します(退院日まで装着します)	手術後、翌朝まで酸素吸入をします	機能評価(知覚検査)があります 疼痛の自己評価をします(退院まで)	尿管を取ります 創管理開始(火・木・土曜日) ドレーン抜去します(状態により早くなる場合があります)		ガーゼをとります (特に必要のある以外は抜糸処置はありません)						機能評価(知覚検査)を行います		機能評価(知覚検査)があります 退院時にリストバンドを外します	
注射・内服	いつも飲んでいる薬がある方は確認しますので、看護師に渡してください 	手術が午後の場合は点滴を行います 手術後翌朝まで点滴を3本行います 抗生物質の点滴を1回行います 体温・脈拍・血圧を測ります  	抗生物質の点滴を朝と夕方2本行います 鎮痛剤の内服が始まります  	昼の抗生物質の点滴終了後チューブを抜きます 										手術後2週間で内服薬は中止です(痛みに応じて屯用等可能です)	
行動	制限はありません 体位を変える練習を行います シャワーできます  	看護師の介助で寝返りできます ベッド上で安静にします 手術後、尿管が入っています  	コルセット装着後、自力での寝返りができます ベッド上で座れます 体を拭いて着替えをします(タオルが2枚必要です) リハビリが始まります  	室内トイレまで歩けます シャワーができます  										コルセットの着脱が自分のできるよう練習します 病院内を歩けます 	
説明	看護師より説明 入院生活について 	医師より説明 手術について 麻酔科医より説明 麻酔について 薬剤師より説明 内服薬について   	医師より説明 手術結果について 							薬剤師より説明 内服薬について 	看護師より説明 コルセットの着脱方法について 	看護師より説明 日常生活について 	医師より説明 退院後の診察について 看護師より説明 退院後について  	次回受診予約 月 日	

\* 入院に関して心配事がありましたらお申し出ください。  
 \* 入院時に栄養状態を評価して栄養管理計画を立てます。また、定期的に栄養状態の再評価を行い計画を見直します。  
 \* この表はおよその経過をお知らせしたものです。種々の都合により、予定通りではないこともありますので、予めご承知ください。  
 \* 入院に際してこの用紙を必ずお持ちください。