






肺炎治療を受けられる

説明医師

様へ

看護師

月日	月 日	月 日 ~ 月 日		
経過	入院日			退院日
目標	発熱・咳による苦痛が緩和消失する			退院後の療養について理解できる
検査	症状の経過に応じて適宜血液検査、レントゲン検査等を予定します			
食事	呼吸の症状に応じて、無理せず食事をすすめてください			
処置・観察	朝、昼、夜に体温、脈拍、SP0 ₂ を測定します。必要に応じ処置を追加します。 発熱時には解熱薬を使用し氷枕などを用意させていただきます 夜間も2時間置きに見回り、点滴の確認をさせていただきます お薬の管理を行います。毎朝1日分のお薬をお渡しします。飲めない場合にはお手伝いします 必要時吸入3~4回/日行います。必要時吸引(吸入後、ミルク前、食事前)を適宜行います 入院日にリストバンドを装着します。 (退院日まで装着します)			
注射・内服	抗生剤の点滴を行います。吸入薬や内服薬で分泌物の喀出を促します			
行動	点滴治療が行われている間はベッドで安静に過ごしてください 症状の経過に応じて、清拭、シャワーなどを実施します 清拭は月~金曜日の毎日、洗髪は月・水・金曜日に予定しています 祝日等、連休は変則となります 着替えやタオル、シャンプーの準備をお願いします ※お子様から離れられる時は、必ずベッド柵を最上段まで上げ転倒・転落事故にご注意ください			 
説明	医師より説明 検査結果と入院後の治療計画について  看護師より説明 入院生活について 	医師より説明 退院後の治療予定について  看護師より説明 退院後の療養について 		

* 入院に際してこの用紙を必ずお持ちください。

* 入院に関して心配事がありましたらお申し出ください。

* 入院時に栄養状態を評価して栄養管理計画を立てます。また、定期的に栄養状態の再評価を行い計画を見直します。

* この表はおよその経過をお知らせしたものです。種々の都合により、

予定通りではないこともありますので、予めご承知ください。

12-J18-3

2019. 10. 3 版
京都第一赤十字病院