








# レミケード治療を受けられる

様へ

説明医師

看護師

月日	月 日	
経過	入院日	退院日
目標		
検査	入院後 点滴、採血を行います  	
食事	朝食は自宅で 召し上がってください 	
処置・観察	リストバンドを装着します (退院日まで装着します) レミケード投与中は 血圧、脈拍などをこまめに測定します 	退院時にリストバンドを外します
注射・内服	診察、採血結果が問題なければ レミケード治療を開始します 	
行動	治療中はベッド上で安静にしてください 	
説明		看護師より説明 ・退院時処方について ・次回受診予定について 

\* 入院に際してこの用紙を必ずお持ちください。

\* 入院に関して心配事がありましたらお申し出ください。

\* 入院時に栄養状態を評価して栄養管理計画を立てます。また、定期的に栄養状態の再評価を行い計画を見直します。

\* この表はおよその経過をお知らせしたものです。種々の都合により、予定通りではないこともありますので、予めご承知ください。

12-Z43-5

2019.10.3 版  
京都第一赤十字病院