






様へ

看護師

月日	月 日	月 日	月 日	月 日	月 日	
経過	入院日(手術前日)	当日(術前)	当日(術後)	術後1日目	術後2日目	退院日
目標	○手術に対する不安を伝えることができ、最小限となる					
検査	身長体重を測ります			採血と尿の検査があります  	診察があります	診察があります
食事	制限はありません ※食品アレルギーは予め申し出てください 21時以降絶食です *21時以降何も口にしないでください	絶食です 		昼食から全粥食となります	常食となります	診察の結果問題なければ 朝食後退院となります
	朝食は 自宅で  				 	   
処置・観察	体温・脈拍・血圧を測定します お臍の処置と剃毛を行います リストバンドを装着します(退院日まで装着します) 就寝前に浣腸をします 	午前中に診察があります 手術室で尿の管を挿入します 	術後酸素マスクがついています 術後は体温・脈拍・血圧を頻回に測定します 	歩行できれば尿の管を抜きます 	創の状態を確認します 	退院時にリストバンドを外します 
注射・内服	常用薬のある方は看護師に申し出てください 腸のガスを少なくする薬を服用します 就寝前に下剤と眠剤を服用します   	指示により手術前に点滴を行う場合があります  点滴の針を挿入します 	手術後の点滴があります *痛み・むかつきなどがあれば看護師に申し出てください 	点滴が朝、夕にあります 		
行動	弾性ストッキングのサイズを合わせます  制限はありません  シャワーできます  T字帯・ナブキン バスタオルを お預かりします	洗面後手術着に着替え、 弾性ストッキングをはいてください 	床上安静となります *膝の曲げ伸ばし、足首の運動は行ってください 	(許可があれば) 座位ができます  可能なら午後より歩行できます  全身を清拭します タオル2枚を用意してください 	歩行できます  発熱がなければシャワーができます *入浴は入院中はできません 	
説明	医師より説明 手術と治療計画について  麻酔科医師より説明 麻酔について  看護師より説明 入院生活について (家人の方に) 手術室の場所と入室方法について   薬剤師より説明 薬について 	看護師より説明 (家人の方に) 手術室の場所と入室方法について 		看護師より説明 早期離床について 	医師より説明 退院後の治療について  看護師より説明 退院後の療養生活について 外用薬の使い方について 	

* 入院に関して心配事がありましたら申し出てください。
 * 入院時に栄養状態を評価して栄養管理計画を立てます。また、定期的に栄養状態の再評価を行い計画を見直します。
 * この表はおよその経過をお知らせしたものです。種々の都合により、予定通りではないこともありますので、予めご承知ください。
 * 入院に際してこの用紙を必ずお持ちください。