


























ラパロ(子宮)を受けられる (前日入院) 様へ

説明医師

看護師

月日	月 日	月 日	月 日	月 日	月 日	月 日	
経過	入院日(手術前日)	当日(術前)	当日(術後)	術後1日目	術後2日目	術後3日目	
目標	○手術に対する不安を伝えることができ、最小限となる		○異常な出血がない ○創部痛(下腹部)が緩和し、苦痛が最小限となる		○排ガスがある	○排便がある ○退院後の生活上の注意点が理解できる	
検査	身長体重を測ります			採血と尿の検査があります  		採血があります 	
食事	制限はありません ※食品アレルギーは予め申し出てください21時以降絶飲食です *21時以降何も口にしないでください	絶飲食です 		昼食から全粥食となります	常食となります		採血・診察の結果問題なければ朝食後退院となります
	朝食は自宅で  			 	  	  	
処置・観察	体温・脈拍・血圧を測定します お臍の処置と剃毛を行います 就寝前に浣腸をします リストバンドを装着します(退院日まで装着します) 	午前中に診察があります 手術室で尿の管を挿入します 	術後酸素マスクがついています 術後は体温・脈拍・血圧を頻回に測定します 	歩行できれば尿の管を抜きます 	創の状態を確認します 	診察があります 	診察があります 退院時にリストバンドを外します 
	常用薬のある方は看護師に申し出てください 腸のガスを少なくする薬を服用します 就寝前に下剤と眠剤を服用します  	指示により手術前に点滴を行う場合があります 点滴の針を挿入します 	手術後の点滴があります 	点滴が朝、夕にあります 	外用薬を1本お渡しします		
弾性ストッキングのサイズを合わせます 制限はありません シャワーできます  	洗面後手術着に着替え、弾性ストッキングをはいてください T字帯・ナブキンをお預かりします 	床上安静となります *膝の曲げ伸ばし、足首の運動は行ってください 	(許可があれば)座位ができます 可能なら午後より歩行できます 全身を清拭しますタオル2枚を用意してください   	歩行できます 発熱がなければシャワーができます *入浴は入院中はできません  	発熱がなければシャワーができます *入浴は入院中はできません 		
医師より説明 手術と治療計画について 	看護師より説明 (家人の方に) 手術室の場所と入室方法について 		看護師より説明 早期離床について 	看護師より説明 外用薬の使い方について 		医師より説明 退院後の治療について  看護師より説明 退院後の療養生活について 	

*入院に関して心配事がありましたらお申し出ください。
*入院時に栄養状態を評価して栄養管理計画を立てます。また、定期的に栄養状態の再評価を行い計画を見直します。
*この表はおよその経過をお知らせしたものです。種々の都合により、予定通りではないこともありますので、予めご承知ください。
*入院に際してこの用紙を必ずお持ちください。