






































ご出産される

様へ

説明医師

看護師

月日	月 日	月 日	月 日	月 日	月 日	月 日
経過	出産日	産後1日目	産後2日目	産後3日目	産後4日目	退院日
検査			血液検査を行います  尿検査を行います 			
食事	分娩食となります   	  	  	  	  	
処置・観察	体温、脈拍、 必要時血圧を測ります  リストバンドを 装着します (退院日まで装着しま す) 出産後、乳管が開通 するように刺激を あたえます				 排便がない場合は 坐薬を挿入します	退院時にリストバン ドを外します  退院診察と体重測 定があります
注射・内服	内服薬を食後に服用 します (4日間)  痛みがひどい場合は 看護師に申し出てく ださい		 排便がない時は 就寝前に下剤を 服用します 			
行動	看護師が体を 拭きます  歩行は容態にあわ せて許可します 	退院までシャワー浴 となります  歩けるようになり次第 排泄時に外陰部を ウォシュレットまたは スポイトにぬるま湯を 入れて洗浄して下さい				
説明	看護師より説明 ・出生届について ・出生一時金の直接支払いについて ・新生児聴覚検査について ・先天性代謝異常検査につ て ・産後健診について ミルクの作り方について			医師より説明 退院後の生活、 治療について ・沐浴練習があります		 

* 入院に関して心配事がありましたらお申し出ください。

* この表はおよその経過をお知らせしたものです。種々の都合により、予定通りではないこともありますので、
予めご承知ください。

* 入院時に栄養状態を評価して栄養管理計画を立てます。また、定期的に栄養状態の再評価を行い計画を見直します。

* 入院に際してこの用紙を必ずお持ちください。

13-080-1・2

2019.10.3版

京都第一赤十字病院