












鼻の手術を受けられる

説明医師

様へ

看護師

月日	月 日()	月 日()	月 日()	月 日()	月 日()	月 日()	月 日()
経過	前日	当日(術前)	当日(術後)	術後1日目	術後2日目	術後3日目	術後4日目
検査				血液検査を行います 			
食事	夕食後は絶食になります 21時まで水分をとってもかまいません	許可が出るまで 飲食できません 	帰室時うがいを してください 問題なければ 水分をとってください 4時間後より飲食可能です 	お粥食がです	術前と同じ食事がです		
	朝食は 自宅で  	絶食 	絶食 	絶食   	  	  	  
処置・観察	耳鼻科処置室(B3)で 診察を行います 体温・脈拍・血圧を 測ります 	リストバンドを右手首に つけます (退院日まで装着します) ストレッチャーで手術室に 行きます  体温・脈拍・血圧を 測ります 	手術室よりストレッチャーで 病室に戻ります 手術後しばらく 体温・脈拍・血圧を 頻回に測ります 	耳鼻科処置室(B3)で 診察を行います 鼻のガーゼを抜き 約1時間冷やします 体温・脈拍を測ります (朝・昼・夜) 	耳鼻科処置室(B3)で 診察を行います 1日2回(診察後、夕方) 処置室で鼻ネブライザーを 行ってください 体温・脈拍を測ります (朝・昼・夜) 	耳鼻科処置室(B3)で 診察を行います 1日2回(診察後、夕方) 処置室で鼻ネブライザーを 行ってください 体温・脈拍を測ります (朝のみ) 	耳鼻科処置室(B3)で 診察を行います 1日2回(診察後、夕方) 処置室で鼻ネブライザーを 行ってください 体温・脈拍を測ります (朝のみ) 退院時にリストバンドを 外します 
	常用薬のある方は 看護師に申し出てください 	午前中に点滴をします  麻酔の準備の筋肉注射を します 少しのどが渇きます 	引き続き点滴があります 	持続の点滴は夕方 終了します 	抗生物質の点滴を行います (朝、夕) 	抗生物質の点滴を行います (朝、夕) 	抗生物質と健胃薬の 内服薬を開始します 
制限ありません  シャワー・洗髪をしてください  	朝の洗面時に丁寧に歯磨きし 髪長い方はまとめてくださ い  手術着に着替えます  注射の後はベッドで横に なってお待ちください 	トイレまで歩けます  	病棟内を歩けます  看護師が体を拭き手術着から 寝巻きに着替えます  	診察後午前中はトイレ以外 安静にしてください 	病棟内を歩けます  診察後問題なければ シャワー・洗髪ができます  	病院内を歩けます  シャワー・洗髪ができます  	
説明	医師より説明 入院後の治療計画 について 手術について  看護師より説明 入院生活について 	医師より説明 家族の方に手術の 結果について  看護師より説明 鼻綿球の交換・ 鼻のかみ方について 	医師より説明 本人に手術の 結果について 		看護師より説明 鼻ネブライザー (鼻からの薬液吸入) の仕方について  薬剤師より説明 内服薬について 	医師より説明 退院後の治療予定 について  看護師より説明 退院後の療養生活 について 	

* 入院に関して心配事がありましたらお申し出ください。
 * 入院時に栄養状態を評価して栄養管理計画を立てます。また、定期的に栄養状態の再評価を行い計画を見直します。
 * この表はおよその経過をお知らせしたものです。種々の都合により、予定通りではないこともありますので、予めご承知ください。
 * 入院に際してこの用紙を必ずお持ちください。