


























# 経尿道的尿管碎石術を受けられる

## 様へ

説明医師

外来看護師

病棟看護師

月日	月 日	月 日	月 日	月 日	月 日	月 日
経過	入院日	当日（術前）	当日（術後）	術後1日目	術後2日目	退院日
目標	○心身ともに安定した状態で手術を受けることができる		○麻酔合併症（頭痛・悪心）をおこさない ○術後合併症（腎盂腎炎・血尿・尿管損傷）をおこさない ○退院後の生活上の注意点が述べられる			
検査				採血・レントゲン検査  		
食事	朝食は自宅で済ませて来院してください 21時以降絶食となります	経口補水液は麻酔科医師指示通りに飲んでください 術後6時間後より水分摂取可能です 翌朝までは絶食です				
処置	体温・脈拍・血圧を測ります   リストバンドを装着します	点滴の針を挿入します 時間になれば看護師が手術室へ案内します 	心電図モニターを装着します 術後6時間酸素吸入をします 術後尿道カテーテルが入っています	朝心電図モニターを外します  朝尿道カテーテルを抜去します		リストバンドを外します 
注射・内服			持続点滴をおこないません (500ml×4本) 	10時に抗生剤の点滴があります 前日からの点滴が終了したら抜針します		
行動	制限ありません   シャワー浴をしていただきます 	朝シャワー浴後手術着に着替えます 下肢深部静脈血栓症予防のために弾性ストッキングを履きます  	翌朝までベッド上安静となります 下肢深部静脈血栓症予防のため、ベッド上で下肢の運動をおこなってください 	朝から歩行できます 特に制限はありません   看護師が体を拭きます 	特に制限はありません   シャワー浴ができます 	
説明	医師より説明 ・手術について   看護師より説明 ・入院生活について ・手術について   薬剤師より説明 ・薬について   麻酔医より説明 ・麻酔について 	医師より説明 ・手術の結果について   看護師より説明 ・術後安静について ・下肢運動について 	医師の回診があります   看護師より説明 ・尿量測定について 			看護師より説明 ・療養生活について  

\* 入院に際してこの用紙を必ずお持ちください。

\* 入院に関して心配事がありましたらお申し出ください。

\* 入院時に栄養状態を評価して栄養管理計画を立てます。また、定期的に栄養状態の再評価を行い計画を見直します。

\* この表はおよその経過をお知らせしたものです。種々の都合により、予定通りではないこともありますので、予めご承知ください。

京都第一赤十字病院

17-N20-1

2019.11.7 版