








へパリン化前立腺生検を受けられる 様へ

説明医師

看護師

月日	月 日	月 日	月 日	月 日		月 日
経過	入院日	入院2日目	入院3～5日目	当日(検査前)	当日(検査後)	退院日
目標						
検査			入院3日目に採血を行います 		採血を行います 	
食事	朝食は自宅で召し上がってください					
処置・観察	リストバンドを装着します(退院日まで装着します)					退院時にリストバンドを外します
注射・内服	※いつも服用しているお薬のある方は確認しますので看護師にお渡しください 抗凝固薬の持続点滴を開始します 	抗凝固薬の持続点滴を行います 	抗凝固薬の持続点滴を行います 	医師の指示した時間まで抗凝固薬の持続点滴を継続後、抗凝固薬の入っていない点滴を行います 抗生剤の点滴を行います 	検査後、点滴は終了し抜針します  検査後から抗生物質の内服が開始になります 	
行動	制限はありません 	制限はありません 	制限はありません 		検査後は、車いすで病室に戻ります。  病棟のみ歩行できます？病室内のみでは？ 	
説明	医師より説明 治療計画と手術について  看護師より説明 入院生活と手術前の療養上の注意点について  薬剤師より説明 薬について 				尿の管を抜いた後、最初の尿を看護師が確認するので、破棄せず知らせてください 以降も量を計り、シートに記載してください	医師・看護師より説明 退院後の療養生活について  

- * 入院に際してこの用紙を必ずお持ちください。
- * 入院に関して心配事がありましたらお申し出ください。
- * 入院時に栄養状態を評価して栄養管理計画を立てます。また、定期的に栄養状態の再評価を行い計画を見直します。
- * この表はおよその経過をお知らせしたものです。種々の都合により、予定通りではないこともありますので、予めご承知ください。

17-N40-4

2019.10.3 版
京都第一赤十字病院