


















































月日	月 日	月 日	月 日	月 日	月 日	月 日
経過	手術前日	当日(術前)	当日(術後)	術後1日目	術後2日目以降	退院日
検査				血液の検査を行います 		歯のレントゲンと血液の検査を行います  
食事	夕食後より絶食となります 21時まで水分をとってもかまいません(ジュース不可)	絶食になります 看護師より手術後6時間後に飲水の許可があります 		術前の食事ができます		
	朝食は自宅で  			  	  	
処置	歯科外来にて診察を行います リストバンドを装着します(退院日まで装着します) 体温・血圧・脈拍を測定します 	体温・血圧・脈拍を測定します 	酸素吸入をします 手術後しばらくは、体温・血圧・脈拍を頻回に測定します 	手術時に入れた、尿の管を抜去します 歯科外来にて、洗浄・消毒・固定を行います 体温・血圧・脈拍を測定します  	歯科外来にて洗浄・消毒を行います 体温・血圧・脈拍を測定します  	歯科外来にて洗浄・消毒後に退院となります 退院時にリストバンドを外します  
	常用薬のある方は看護師に申し出てください 	午後の手術の方は、朝より点滴があります 	手術後、引き続き点滴を行います 	抗生物質の点滴を行います(朝・夕)  内服を行います(朝・昼・夕) 	 	 
行動	制限ありません  シャワーをしてください 	手術着に着替えます 	ベッド上安静です  看護師よりトイレ歩行の許可があります うがいは禁止です 	朝から病棟内歩行ができます  創部以外の歯磨きができます イソジンでうがいを行ってください タオルで清拭します  	病院内歩行できます  発熱がなければシャワー・洗髪を行うことができます  	
	医師より説明 入院の治療計画について  麻酔科医師より説明 麻酔について  看護師より説明 入院生活について  薬剤師より説明 薬剤管理について 		医師より説明 手術の内容について 			医師より説明 退院後の受診について  看護師より説明 退院療養計画書について 

* 入院に際してこの用紙を必ずお持ちください。

* 入院に関して心配事がありましたらお申し出ください。

* 入院時に栄養状態を評価して栄養管理計画を立てます。また、定期的に栄養状態の再評価を行い計画を見直します。

* この表はおよその経過をお知らせしたものです。種々の都合により、予定通りではないこともありますので、予めご承知ください。

20-K09-4

2019.10.3 版

京都第一赤十字病院