









































様へ

看護師

月日	月 日	月 日	月 日	月 日	月 日	月 日	月 日	月 日	月 日~ 月 日	月 日	月 日
経過	手術前日	当日(術前)	当日(術後)	術後1日目	術後2日目	術後3日目	術後4日目	術後5日目	術後6~14日目	術後15日目	退院日
検査				血液検査を行います 			パノラマ撮影 (歯のレントゲン)と 血液検査を 行います 				
食事	夕食後より絶食となります 21時まで水分を とってこまめにとります	絶食となります 看護師より手術後6時間後に 飲水の許可(水かお茶)があります 		経管栄養を行います						朝から経口の食事が 始まります	
	朝食は 自宅で  									   	
処置・観察	体温・血圧・脈拍を 測定します  リストバンドを 装着します (退院日まで装着し ます) 	体温・血圧・脈拍を 測定します 	酸素吸入を行います  手術後は、 体温・血圧・脈拍を 頻回に測定します 	手術時に入れた 尿管を抜去します  歯科外来にて洗浄・ 消毒・固定を行います 体温・血圧・脈拍を 測定します  	歯科外来にて洗浄・消毒 を行います  体温・血圧・脈拍を 測定します  				手術後14日目の 夕食後に鼻のチューブ を抜きます  	歯科外来にて 洗浄・消毒・抜糸を 行います  体温・血圧・脈拍を 測定します  	歯科外来にて 洗浄・消毒後に 退院となります 退院前に 体温・血圧・脈拍を 測定します 退院時にリストバンド を外します  
	注射・内服	常用薬のある方は 看護師に申し出て ください 	午後の手術の方は、 朝より点滴があります 	手術後、引続き点滴を 行います 	抗生物質の点滴を 行います (朝・夕) 						朝より経口からの 内服を行います (朝・昼・夕) 
行動	制限ありません  シャワーしてください 	手術着に着替えます 	ベッド上安静です  うがいは禁止です 	朝から病棟内歩行が できます 	病院内歩行ができます  発熱がなければ シャワーできます 						
				創部以外の歯磨きが できます イソジンでうがい を行ってください タオルで清拭します  						隔日でシャワーがあり ます 	
説明	医師より説明 入院の治療 計画について 		医師より説明 手術の内容について 								医師より説明 退院後の受診に ついて 
	看護師より説明 入院生活に ついて 										看護師より説明 退院療養計画書に ついて 

\* 入院に関して心配事がありましたらお申し出ください。  
 \* 入院時に栄養状態を評価して栄養管理計画を立てます。また、定期的に栄養状態の再評価を行い計画を見直します。  
 \* この表はおよその経過をお知らせしたものです。種々の都合により、予定通りではないこともありますので、予めご承知ください。  
 \* 入院に際してこの用紙を必ずお持ちください。