













# 小児鼠径ヘルニア手術を受けられる

## 様へ

説明医師

看護師 外来

/ 病棟

月日	月 日	月 日			月 日
経過	入院 8:30 来院	出室 □ 9:30 □ 11:00	帰宅 □ 11:00 □ 12:30	18:00 頃	退院 10:00 頃
検査	検査はすべて外来で 終了しています		原則として検査は ありません		
食事	前日夕食以後は 食べてはいけません 水分、ミルクは麻酔 科医の指示に従って ください 		帰宅後約 2 時間で 水分の許可が出ます 以降、吐き気がなけ れば水分は自由に とってください 	夕食は普通にとつて ください (1歳未満はミルク) 	
処置・ 観察	リストバンドを 装着します (退院日まで装着し ます)	身長・体重・体温・ 血圧・脈拍を測定 したあと手術室に 出ます  	体温・血圧・脈拍・ 呼吸を測定します おしっこができれば、 点滴は終了します 		医師の診察・創処置 があります 退院時にリストバン ドを外します 
注射・ 内服		点滴があります 入院されたらすぐに 処置室で点滴をし ます 			残りの薬はすべて 自宅で服用してくだ さい 
行動	制限はありません 朝、自宅で体温を 測定してください 	看護師とともに 手術室に行きます	帰宅後点滴が終 わるまで安静で す 	制限はありませんが できるだけベッド上 で安静にお過ごし ください 	
説明	担当看護師から説明 		主治医から 手術後の説明 	薬剤師から 内服薬の説明 	主治医・担当看護師 から退院後の生活に ついて説明  

\* 入院に関して心配事がありましたらお申し出ください。

\* 入院時に栄養状態を評価して栄養管理計画を立てます。

また、定期的に栄養状態の再評価を行い計画を見直します。

\* この表はおよその経過をお知らせしたものです。種々の都合により、予定通りではないことも  
ありますので、予めご承知ください。

\* 入院に際してこの用紙を必ずお持ちください。

23-K40-1・2・3

2019.10.3 版  
京都第一赤十字病院