




















# サムスカ内服治療を受けられる

説明医師

様へ

看護師

月日	月 日	月 日	月 日	月 日
経過	入院日サムスカ導入初日	サムスカ導入2日目	サムスカ導入3日目	退院日サムスカ導入4日目
目標	サムスカが確実に服用できる サムスカによる副作用症状(脱水・電解質異常)が最小限にとどめられる 飲水量測定・体重測定が継続できる			
検査	入院時に採血・検尿をおこないます ※必要時追加検査をおこなう場合があります  	朝食前と16時に採血・検尿をおこないます  	朝食前に採血・検尿をおこないます  	
食事	朝食は自宅で  	  	  	  
処置・観察	1日3回(6時・10時・18時頃) 血圧・脈拍・体温を測定していただきます  毎朝体重を測定していただきます ※起床後排尿を済ませた後に測定してください 1日に摂取した水分量と排尿量を測定していただきます (本日は入院後から翌朝10時までの量を測定します)  リストバンドを装着します (退院日まで装着します)	毎朝10時に飲水量と排尿量を確認します ※朝10時～翌朝10時までのトータル量を確認します 	毎朝10時に飲水量と排尿量を確認します ※朝10時～翌朝10時までのトータル量を確認します 	退院時にリストバンドを外します 
注射・内服	常用薬とお薬手帳を持参し、看護師に渡してください 服用を継続していただきます(お薬の変更があれば適宜お伝えします)  夕食後からサムスカの内服開始します			
行動	特に制限はありません シャワーできます  			
説明	医師より治療について説明があります  看護師より入院生活について説明があります  薬剤師より薬について説明があります(サムスカの効果・副作用について) 		医師より検査の結果、退院後の検査や内服について説明があります。 	看護師より退院後の生活についての説明があります  薬剤師より退院後薬についての説明があります 

\* 入院に際してこの用紙を必ずお持ちください。

\* 入院に関して心配事がありましたらお申し出ください。

\* 入院時に栄養状態を評価して栄養管理計画を立てます。また、定期的に栄養状態の再評価を行い計画を見直します。

\* この表はおよその経過をお知らせしたものです。種々の都合により、

予定通りではないこともありますので、予めご承知ください。

29-Q61-1

2019.10.3 版

京都第一赤十字病院