


























関節リウマチ教育入院を受けられる 様へ

説明医師

看護師

月日	月 日	月 日	月 日	月 日	月 日	月 日
経過	月曜日入院日	2日目	3日目	4日目	5日目	土曜日退院日
目標	○関節リウマチの基礎知識と自己管理の方法、薬物療法の必要性が理解できて自己管理が行える					
検査	採血・採尿・心電図 胸部・両手・腰椎 X-P   	腹部・関節エコー 便潜血（2回） 	骨塩定量・胸部 CT 	精密肺機能検査 	心エコー 	
検査については、状況に応じて日程の変更の可能性があります。						
食事	常食を食べていただきます 朝食は 自宅で  	  	  	  	  	  
処置・観察	○体温・脈拍・血圧を測ります。（朝・夕） ○入院時に身長・体重を測ります。 ○痛みの部位と程度を確認します。 リストバンドを装着します。（退院日まで装着します） ○便の検体を  しします	○体温・脈拍・血圧を測ります。（朝・夕） 	○体温・脈拍・血圧を測ります。（朝・夕） 	○体温・脈拍・血圧を測ります。（朝・夕） 	○体温・脈拍・血圧を測ります。（朝・夕） 	○体温・脈拍・血圧を測ります。（朝） 退院時にリストバンドを外します 
注射・内服	常用しているお薬がある場合は確認しますので看護師に渡してください。					
行動	□制限はありません。 □入浴できます。 □運動療法を行います。日程については相談いたします。 □検査の移送が必要な場合はお申し出ください。 	入浴できます。	入浴できます。	入浴できます。	入浴できます。 運動療法を行います。 疾患・運動・食事・感染症予防について理解度をチェックします。	
説明	医師より説明 医療・教育入院の目的について 看護師より説明 入院生活について 薬剤師より説明 日程については相談いたします。   	□看護師より説明 感染予防について 	□看護師より説明 痛みと心のケアについて 	□看護師より説明 フットケアについて 	医師より説明 退院後の療養について 看護師より説明 退院後の生活について 次回外来受診について 【 月 日】  	

* 入院に関して心配事がありましたらお申し出ください。

* この表はおよその経過をお知らせしたものです。種々の都合により、予定通りではないこともありますので、予めご承知ください。

* 入院時に栄養状態を評価して栄養管理計画を立てます。また、定期的に栄養状態の再評価を行い計画を見直します。2019. 10. 3 版

* 入院に際してこの用紙を必ずお持ちください

38-M06-1

京都第一赤十字病院